


**MEMORIA**



**2021**

**AUDIENCIA PROVINCIAL  
GIRONA**

## **MEMORIA 2021**

Girona comprende, con nueve Partidos judiciales, un total de 58 juzgados, dos de ellos Juzgados Únicos con una situación geográfica complicada. Los Partidos Judiciales de Girona presentan una complejidad importante debido al territorio que comprende frontera y Costa Brava, con una importante afluencia turística. El Partido Judicial de Girona cuenta con dos Jueces de Adscripción Territorial; cada uno de ellos realiza un refuerzo transversal para los Juzgados de Primera Instancia y Mercantil y otro para los Juzgados de lo Social.

Debido también a la importante movilidad de Jueces y Magistrados en dichos Partidos Judiciales, Girona comprende de una plantilla de 22 jueces sustitutos que cubren las vacantes y las bajas.

En la Audiencia Provincial se cuenta con dos secciones civiles y dos penales con un total de 17 magistrados y dos magistrados suplentes que cubren las bajas que se puedan producir y que sistemáticamente cubren las bajas de las secciones penales por razones coyunturales.

Para la realización de esta Memoria se han tenido en cuenta los datos estadísticos proporcionados por el Tribunal Superior de Justicia de Cataluña, extraídos del punto neutro judicial del Consejo General del Poder Judicial.

La Sección de estadística del Consejo General del Poder Judicial no ha tenido en cuenta la implantación de la nueva Oficina Judicial en varios partidos judiciales y atribuye los datos a los órganos judiciales originarios.

Para los datos de los módulos de carga de trabajo se ha tenido en cuenta la modificación publicada en el Boletín oficial del Estado de 29 de diciembre de 2018.

## AUDIENCIA PROVINCIAL DE GIRONA

Presidencia: Las funciones de la Presidencia de la Audiencia Provincial de Girona, complementada por la Secretaría, son diversas:

- Tramitación de asuntos gubernativos en general.
- Elaboración de informes.
- Difusión de las comunicaciones enviadas por el Tribunal Superior de Justicia de Cataluña y otros organismos.
- Se tramitan Quejas y Denuncias.
- Realización de inspecciones delegadas a Juzgados de toda la provincia.
- Nombramientos del Magistrados suplentes de esta Audiencia y los nombramientos de los Jueces Sustitutos de toda la provincia.
- Se realizan los trámites de los Candidatos del Tribunal del Jurado.
- Abstenciones y Recusaciones de la Audiencia.
- Acuerdos relativos a la Comisión de Coordinación de la Policía Judicial.
- Las tareas de la Junta Electoral Provincial
- Esta Presidencia atiende todas las cuestiones que plantean los Jueces y Magistrados de los Partidos Judiciales de Girona y Provincia.

Biblioteca Judicial: Se dispone de una Biblioteca Judicial que atiende a la Audiencia Provincial.

Unidad Adscrita de Policía Judicial de la Audiencia Provincial: Se dispone de una unidad de Policía Judicial adscrita, atendida por agentes de la Guardia Civil que realizan actuaciones e investigaciones que requieren las secciones penales de esta Audiencia.

## **SECCIONES CIVILES DE LA AUDIENCIA PROVINCIAL DE GIRONA**

La plantilla orgánica de las Secciones Civiles de la Audiencia Provincial es de cuatro Magistrados, la Sección Primera y tres Magistrados la Sección Segunda, si bien esta última, en la actualidad se halla con una Magistrada más en situación orgánica de adscrita, lo cual viene a paliar la carga de trabajo de esas Secciones, pero concluirá con la primera vacante que se prevea en las Secciones Civiles.

Una vez tienen los asuntos entrada en cada sección, se procederá a su reparto. El reparto interno de los asuntos asignados a cada Sección se lleva a cabo conforme a las normas reparto aprobadas, pensadas para lograr el mayor equilibrio de trabajo entre los Magistrados que componen la Sala no solo en cuanto al número de asuntos sino también en cuanto a su naturaleza y dificultad.

La asignación de ponencias se efectuará conforme a los turnos señalados y por orden de su entrada, comenzando por el Presidente y siguiendo después los Magistrados según su antigüedad en la Carrera.

En el caso de vacantes y supuestos de bajas de larga duración, el Presidente de la Audiencia Provincial activará vías de sustitución externa.

En este caso en la Sección Primera en fecha 8 de marzo de 2021 cesaba en su cargo el Magistrado Fernando Lacaba Sanchez como consecuencia del concurso resuelto por acuerdo de la comisión permanente del Consejo General del Poder Judicial.

Desde el día 15 de marzo hasta el 1 de junio, el Juez Titular del Juzgado de Primera Instancia e Instrucción núm. 7 de Figueras, ejerció una sustitución voluntaria sin relevación de funciones en dicha Sección y en fecha 3 de septiembre se inicia en la misma Sección por parte de la Magistrada titular del Juzgado de Primera Instancia de Mataró núm. 5, una comisión de servicio con relevación de funciones que fue aprobada por el Consejo General del Poder Judicial, comisión de servicios que dura en la actualidad.

Ambas secciones están atendidas por una única Letrada de la Administración

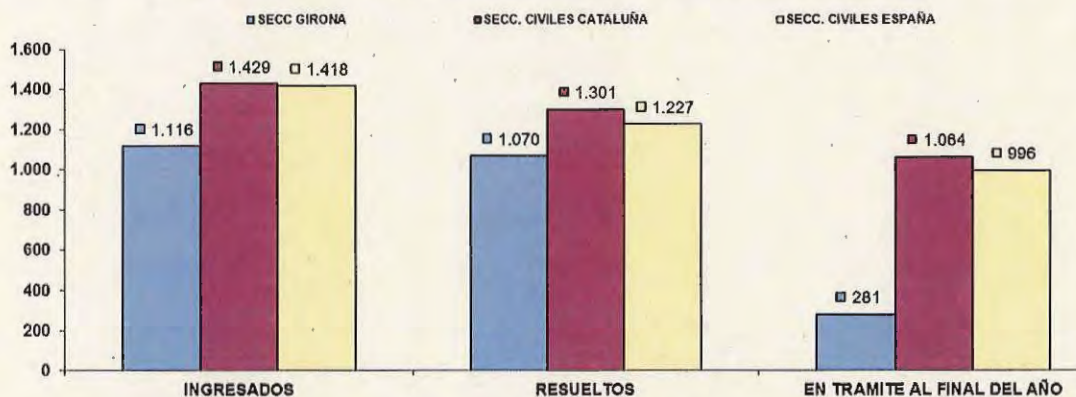
Respecto al módulo de trabajo recomendado por del Consejo General del Poder Judicial que es el sistema que determina la medición de carga de trabajo de los órganos judiciales se puede observar en la última gráfica que en la Sección Primera ese modulo se supera en un 67% y en la Sección Segunda en un 45%

La reducción del número de los asuntos de Condiciones Generales de la Contratación, cuyo conocimiento corresponde en exclusiva a la Sección Primera, va reduciendo su carga de trabajo.

La Sección Segunda mantiene un nivel normal gracias a la adscripción de una Magistrada. Pero el número de Magistrados que orgánicamente cuenta son tres, de manera que sería preciso el incremento de un Magistrado más, hasta los cuatro, para que pueda mantenerse la buena marcha de la Sección

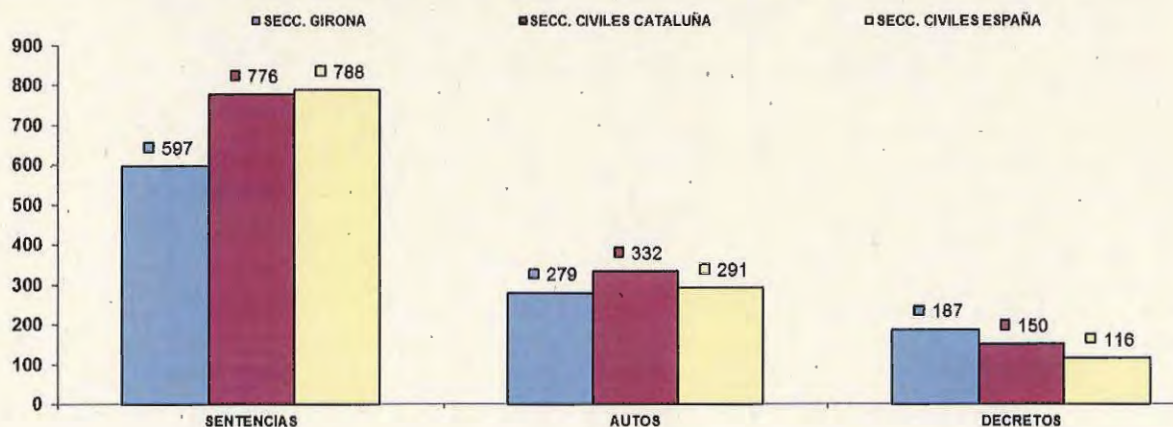
AUDIENCIA PROVINCIAL SECCIONES CIVILES	INGRESADOS			RESUELTOS			EN TRAMITE AL FINAL DEL AÑO		
	2020	2021	% EVOLUCIÓN	2020	2021	% EVOLUCIÓN	2020	2021	% EVOLUCIÓN
SECCIÓN 1ª	1.420	1.338	-5,77%	2.042	1.266	-38,00%	442	451	2,04%
SECCIÓN 2ª	790	894	13,16%	800	873	9,13%	279	110	-60,57%
TOTALES	2.210	2.232	1,00%	2.842	2.139	-24,74%	721	561	-22,19%

COMPARATIVA DE LAS MEDIAS DE ASUNTOS DE LAS SECCIONES CIVILES 2021



AUDIENCIA PROVINCIAL SECCIONES CIVILES	SENTENCIAS			AUTOS			DECRETOS		
	2020	2021	% EVOLUCIÓN	2020	2021	% EVOLUCIÓN	2020	2021	% EVOLUCIÓN
SECCIÓN 1ª	1.296	706	-45,52%	383	262	-31,59%	363	289	-20,39%
SECCIÓN 2ª	420	487	15,95%	249	296	18,88%	113	84	-25,66%
TOTALES	1.716	1.193	-30,48%	632	558	-11,71%	476	373	-21,64%

COMPARATIVA DE LAS MEDIAS DE RESOLUCIONES DE LAS SECCIONES CIVILES 2021



## SECCIONES PENALES DE LA AUDIENCIA PROVINCIAL DE GIRONA

Las Secciones Penales están compuestas de cinco Magistrados, la Sección Tercera y de cuatro la Sección Cuarta.

Los asuntos se repartirán entre las Secciones Tercera y Cuarta, por parte del Servicio Común Procesal General, en un reparto igualitario que se practica de manera informática.

La asignación de ponencias se efectuará conforme a los turnos señalados y por orden de su entrada, comenzando por el Presidente y siguiendo después los Magistrados según su antigüedad en la carrera.

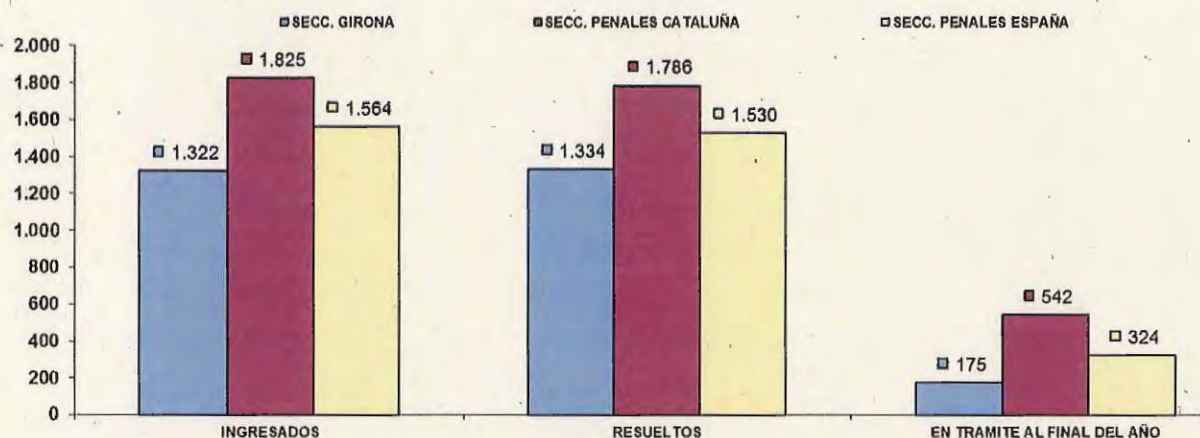
En el caso de supuestos de baja de larga duración se dará cuenta al Presidente de la Audiencia Provincial para activar las otras vías de sustitución externa.

Este ha sido el caso de la Sección Cuarta, debido a que uno de los Magistrados tiene concedida una comisión de servicio con relevación de funciones como letrado del Gabinete Técnico del Tribunal Supremo y debido a las bajas médicas de larga duración, que aún persisten, de dos de los Magistrados de dicha Sección, en esos casos se fueron nombrando Magistrados suplentes para completar dicha Sección, y en fecha 2 de septiembre se inició en la misma Sección por parte de la Magistrada titular del Juzgado Penal núm. 2 de Girona, una comisión de servicio con relevación de funciones que fue aprobada por el Consejo General del Poder Judicial, comisión de servicios que dura en la actualidad

Cada una de estas Secciones está atendida por un Letrado de la Administración.

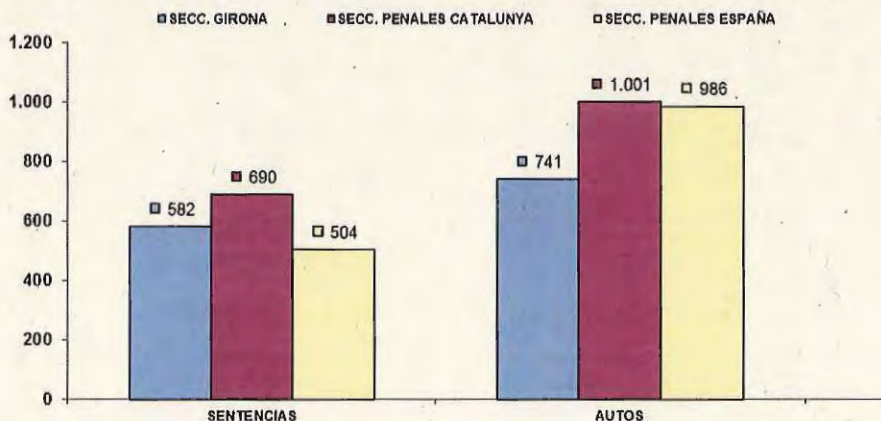
AUDIENCIA PROVINCIAL SECCIONES PENALES	INGRESADOS			RESUELTOS			EN TRAMITE AL FINAL DEL AÑO		
	2020	2021	% EVOLUCIÓN	2020	2021	% EVOLUCIÓN	2020	2021	% EVOLUCIÓN
SECCION 3ª	1.144	1.445	26,31%	1.106	1.388	25,50%	170	233	37,06%
SECCION 4ª	1.172	1.199	2,30%	1.072	1.279	19,31%	181	116	-35,91%
TOTALES	2.316	2.644	14,16%	2.178	2.667	22,45%	351	349	-0,57%

COMPARATIVA DE LAS MEDIAS DE ASUNTOS DE LAS SECCIONES PENALES 2021



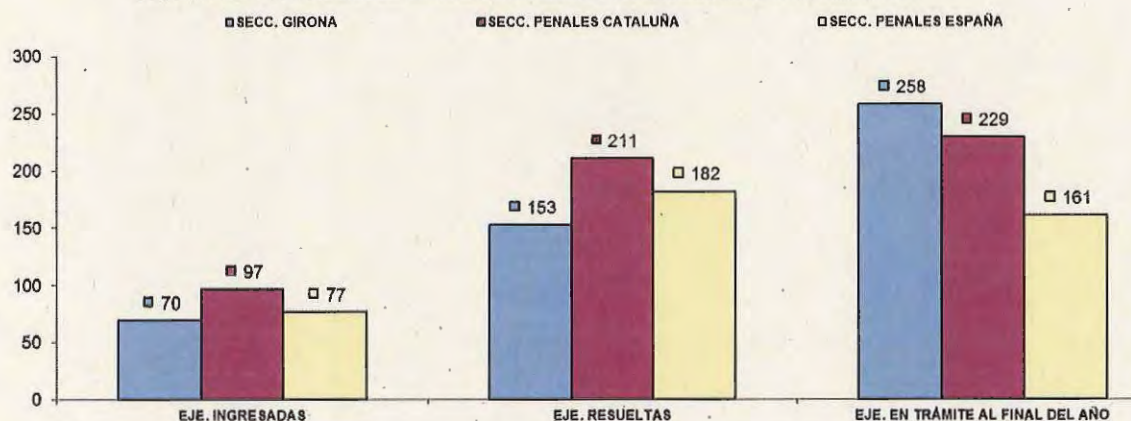
AUDIENCIA PROVINCIAL SECCIONES PENALES	SENTENCIAS			AUTOS		
	2020	2021	% EVOLUCIÓN	2020	2021	% EVOLUCIÓN
SECCION 3ª	427	604	41,45%	668	778	16,47%
SECCION 4ª	400	560	40,00%	666	704	5,71%
TOTALES	827	1.164	40,75%	1.334	1.482	11,09%

COMPARATIVA DE LAS MEDIAS DE RESOLUCIONES DE LAS SECCIONES PENALES 2021



SECCIONES PENALES AUDIENCIA PROVINCIAL	EJE. INGRESADAS			EJE. RESUELTAS			EJE. EN TRÁMITE AL FINAL DEL AÑO		
	2020	2021	% EVOLUCIÓN	2020	2021	% EVOLUCIÓN	2020	2021	% EVOLUCIÓN
SECCION 3ª	65	64	-1,54%	197	159	-19,29%	252	277	9,92%
SECCION 4ª	43	75	74,42%	160	147	-8,13%	229	239	4,37%
TOTALES	108	139	28,70%	357	306	-14,29%	481	516	7,28%

COMPARATIVA DE LAS MEDIAS DE LAS EJECUCIONES DE LAS SECCIONES PENALES 2021



ASUNTOS COMPUTABLES PARA EL MÓDULO (Asuntos por Magistrado) AUDIENCIA PROVINCIAL	ASUNTOS INGRESADOS 2021 (MÓDULO)	ASUNTOS INGRESADOS POR MAGISTRADO 2021	MÓDULO DE INGRESO PUBLICADO EN EL BOE EL 29/12/2018	% RESPECTO AL MÓDULO DE INGRESO
SECCIÓN 1ª	1.338	335	200	67,28%
SECCIÓN 2ª	869	290	200	44,83%
SECCIÓN 3ª	1.451	290	300	-3,27%
SECCIÓN 4ª	1.182	296	300	-1,48%



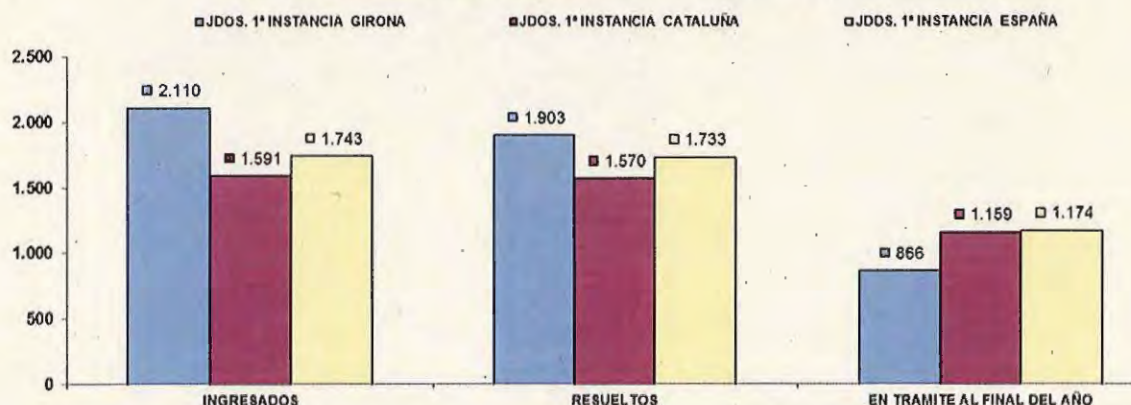
## JUZGADOS DE PRIMERA INSTANCIA

La evolución de los Juzgados de Primera Instancia de Girona presentan en relación al año 2020 un aumento muy significativo en todos los sentidos. Superan ampliamente la media de los Juzgados de Primera Instancia de Cataluña y España, tal como se refleja en la gráfica, tanto en los asuntos ingresados que es de un 36% más en comparación con el año anterior, como en los asuntos resueltos que es de más de un 24% en comparación con el año anterior, pudiéndose observar también como la pendencia es menor en comparación con la media de los Juzgados de Primera Instancia de Cataluña y España.

En el ranquin de los órganos judiciales de Cataluña figuran en los primeros puestos en diversos ámbitos. Durante estos últimos años los Juzgados de Primera Instancia de Girona vienen sufriendo un aumento muy significativo de carga de trabajo, que viene reflejado en la gráfica de los módulo de trabajo establecido, que superan un 115% y un 125% el modulo, llegando a alcanzar el Juzgado de Primera Instancia núm. 5 un 150% más. Hasta la actualidad continúa habiendo un refuerzo transversal en estos Juzgados incluyendo el Juzgado Mercantil, que está realizado por un Juez de adscripción territorial. Por todos estos motivos, desde hace varios años desde esta Presidencia se viene informando al Tribunal Superior de Justicia que se estima muy necesaria la creación de otro Juzgado de Primera Instancia para este Partido Judicial, y de momento es imprescindible la continuación del refuerzo existente.

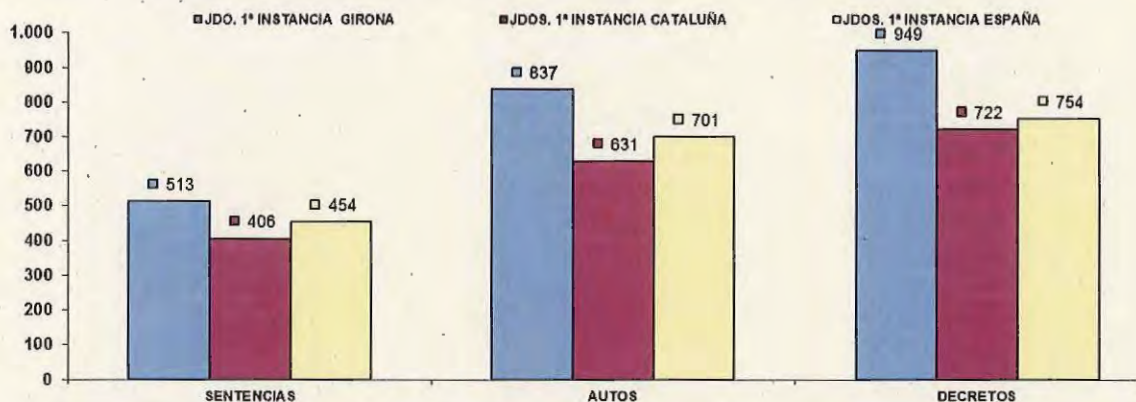
ASUNTOS POR ÓRGANO	INGRESADOS			RESUELTOS			EN TRAMITE AL FINAL DEL AÑO		
	2020	2021	% EVOLUCIÓN	2020	2021	% EVOLUCIÓN	2020	2021	% EVOLUCIÓN
JUZGADOS DE PRIMERA INSTANCIA									
JDO. NÚM. 1 DE GIRONA	1.663	2.048	23,15%	1.695	1.956	15,40%	874	966	10,53%
JDO. NÚM. 2 DE GIRONA	1.528	2.062	34,95%	1.613	2.060	27,71%	420	422	0,48%
JDO. NÚM. 3 DE GIRONA	1.477	2.342	58,56%	1.311	1.829	39,51%	487	1.000	105,34%
JDO. NÚM. 4 DE GIRONA	1.407	1.924	36,74%	1.400	1.607	14,79%	586	903	54,10%
JDO. NÚM. 5 DE GIRONA	1.656	2.175	31,34%	1.600	2.062	28,88%	925	1.038	12,22%
TOTALES	7.731	10.551	36,48%	7.619	9.514	24,87%	3.292	4.329	31,50%

COMPARATIVA DE LA MEDIA DE ASUNTOS DE LOS JDOS. DE 1ª INSTANCIA 2021



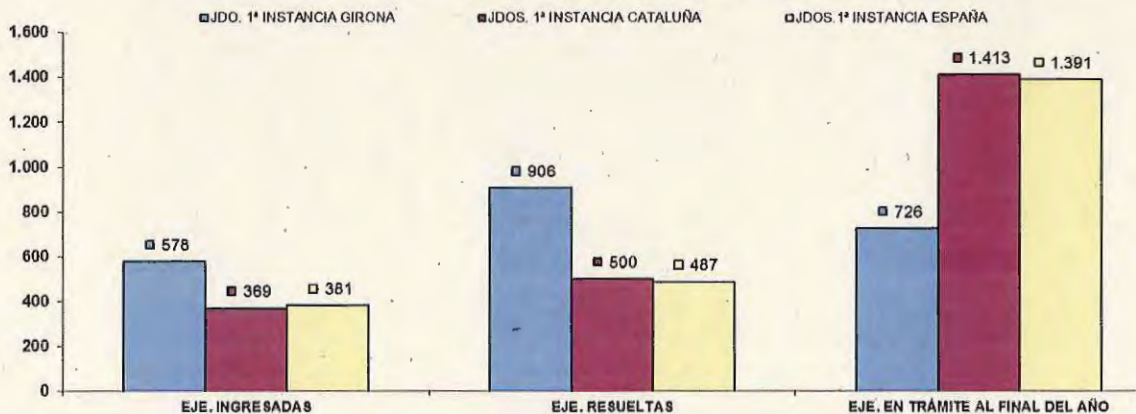
NUMERO DE RESOLUCIONES DICTADAS POR ÓRGANO	SENTENCIAS			AUTOS			DECRETOS		
	2020	2021	% EVOLUCIÓN	2020	2021	% EVOLUCIÓN	2020	2021	% EVOLUCIÓN
JUZGADOS DE PRIMERA INSTANCIA									
JDO. NÚM. 1 DE GIRONA	362	353	-2,49%	701	939	33,95%	846	1.006	18,91%
JDO. NÚM. 2 DE GIRONA	356	426	19,66%	873	1.238	41,81%	738	850	15,18%
JDO. NÚM. 3 DE GIRONA	605	958	58,35%	230	375	63,04%	895	949	6,03%
JDO. NÚM. 4 DE GIRONA	296	289	-2,36%	615	714	16,10%	768	889	15,76%
JDO. NÚM. 5 DE GIRONA	360	540	50,00%	665	921	38,50%	863	1.053	22,02%
TOTALES	1.979	2.566	29,66%	3.084	4.187	35,77%	4.110	4.747	15,50%

COMPARATIVA DE LA MEDIA DE RESOLUCIONES DE LOS JDOS. DE 1ª INSTANCIA 2021



NUMERO DE EJECUTORIAS POR ÓRGANO	INGRESADAS			RESUELTAS			EN TRÁMITE AL FINAL DEL AÑO		
	2020	2021	% EVOLUCIÓN	2020	2021	% EVOLUCIÓN	2020	2021	% EVOLUCIÓN
JUZGADOS DE PRIMERA INSTANCIA									
JDO. NÚM. 1 DE GIRONA	520	538	3,46%	892	960	7,62%	1.554	1.504	-3,22%
JDO. NÚM. 2 DE GIRONA	463	514	11,02%	597	1.042	74,54%	877	349	-60,21%
JDO. NÚM. 3 DE GIRONA	327	358	9,48%	720	807	12,08%	921	745	-19,11%
JDO. NÚM. 4 DE GIRONA	582	641	10,14%	538	623	15,80%	747	765	2,41%
JDO. NÚM. 5 DE GIRONA	473	840	77,59%	786	1.098	39,69%	524	266	-49,24%
TOTALES	2.365	2.891	22,24%	3.533	4.530	28,22%	4.623	3.629	-21,50%

COMPARATIVA DE LA MEDIA DE LAS EJECUCIONES DE LOS JDOS. DE 1ª INSTANCIA 2021



ASUNTOS COMPUTABLES PARA EL MÓDULO JDOS. PRIMERA INSTANCIA	ASUNTOS INGRESADOS 2021 (MÓDULO)	MÓDULO DE INGRESO PUBLICADO EN EL BOE DEL 29/12/2018	% RESPECTO AL MÓDULO DE INGRESO
JDO. NÚM. 1 DE GIRONA	2.594	1.200	116,13%
JDO. NÚM. 2 DE GIRONA	2.586	1.200	115,46%
JDO. NÚM. 3 DE GIRONA	2.701	1.200	125,08%
JDO. NÚM. 4 DE GIRONA	2.573	1.200	114,38%
JDO. NÚM. 5 DE GIRONA	3.022	1.200	151,79%

**JUZGADOS DE PRIMERA INSTANCIA NÚM. 6 y 7 FAMILIA**

El Juzgado de Primera Instancia exclusivo de Familia núm. 7 entro en funcionamiento el día 30 de noviembre de 2020.

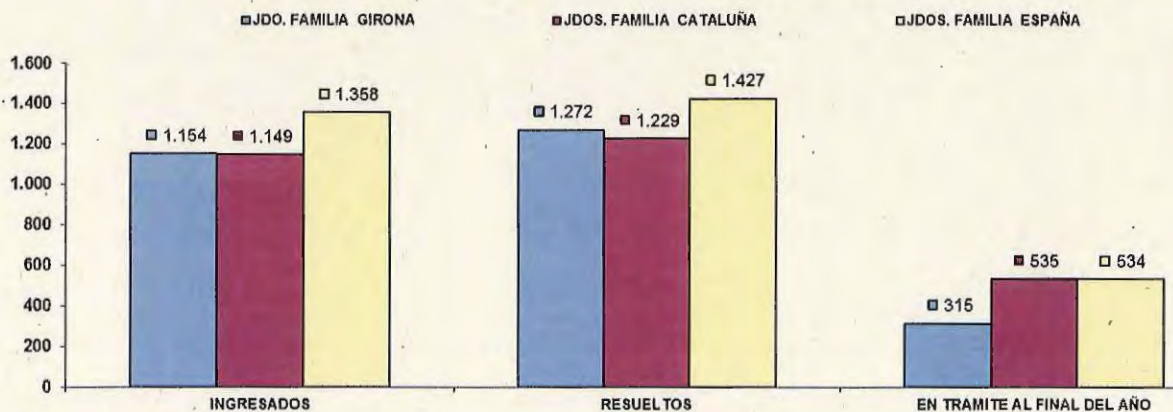
Es por ello que no se refleja la evolución en los números de asuntos cuando se compara con el año 2020.

Con la creación de este Juzgado se alivió mucho la carga de trabajo

En la comparación de estos Juzgados con los demás Juzgados de Familia de Cataluña, y tal como se puede observar en la gráfica siempre están en niveles superiores de ingresos y de resoluciones, debiendo destacar el esfuerzo realizado para la reducción de la pendencia que en el caso del Juzgado núm. 6 es de más de un -52% de evolución en comparación con el año anterior y de más de un -27% en total.

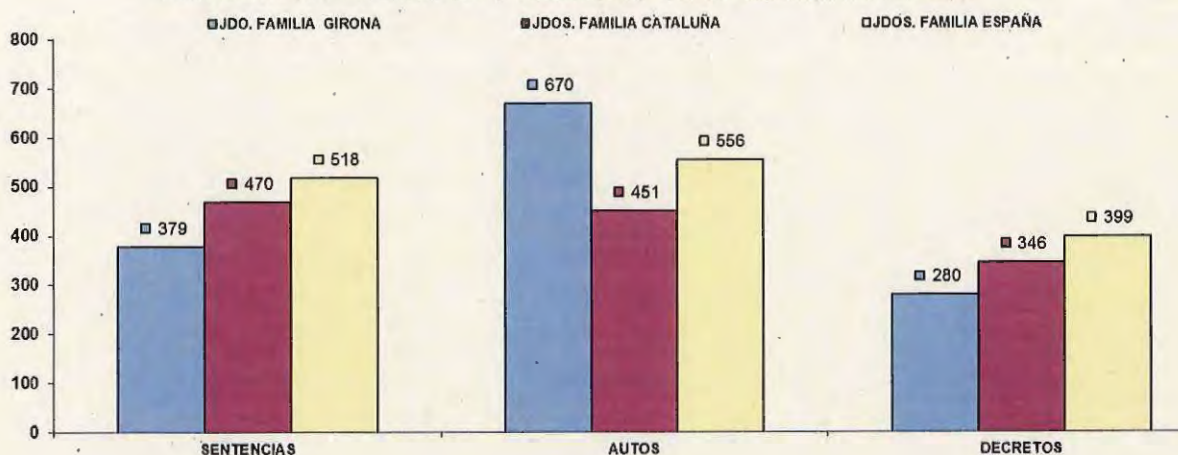
NUMERO ASUNTOS POR ÓRGANO	INGRESADOS			RESUELTOS			EN TRAMITE AL FINAL DEL AÑO		
	2020	2021	% EVOLUCIÓN	2020	2021	% EVOLUCIÓN	2020	2021	% EVOLUCIÓN
JUZGADOS DE PRIMERA INSTANCIA - FAMILIA-									
JDO. NÚM. 6 DE GIRONA	2.179	1.024	-53,01%	2.095	1.461	-30,26%	829	392	-52,71%
JDO. NÚM. 7 DE GIRONA	39	1.283	-	23	1.082	-	37	238	-
<b>TOTALES</b>	<b>2.218</b>	<b>2.307</b>	<b>4,01%</b>	<b>2.118</b>	<b>2.543</b>	<b>20,07%</b>	<b>866</b>	<b>630</b>	<b>-27,25%</b>

**COMPARATIVA DE LA MEDIA DE ASUNTOS DE LOS JDOS. DE FAMILIA 2021**



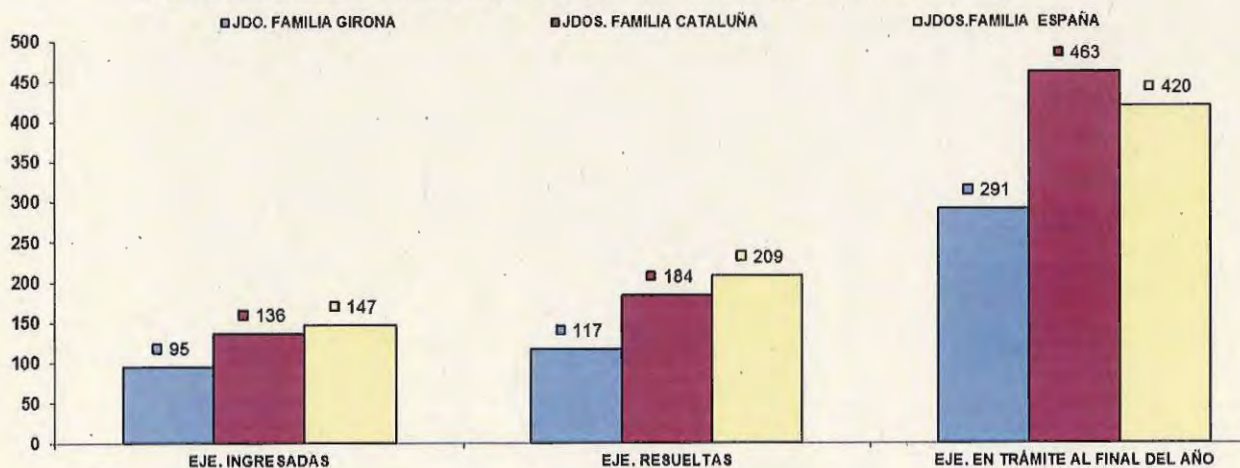
NUMERO DE RESOLUCIONES DICTADAS POR ÓRGANO	SENTENCIAS			AUTOS			DECRETOS		
	2020	2021	% EVOLUCIÓN	2020	2021	% EVOLUCIÓN	2020	2021	% EVOLUCIÓN
JUZGADOS DE PRIMERA INSTANCIA - FAMILIA -									
JDO. NÚM. 6 DE GIRONA	593	412	-30,52%	1.150	755	-34,35%	399	418	4,76%
JDO. NÚM. 7 DE GIRONA	0	346	-	21	584	-	2	141	-
TOTALES	593	758	27,82%	1.171	1.339	14,35%	401	559	39,40%

COMPARATIVA DE LA MEDIA DE RESOLUCIONES DE LOS JDOS. DE FAMILIA 2021



NUMERO DE EJECUTORIAS POR ÓRGANO	INGRESADAS			RESUELTAS			EN TRÁMITE AL FINAL DEL AÑO		
	2020	2021	% EVOLUCIÓN	2020	2021	% EVOLUCIÓN	2020	2021	% EVOLUCIÓN
JUZGADOS DE PRIMERA INSTANCIA - FAMILIA -									
JDO. NÚM. 6 DE GIRONA	169	164	-2,96%	284	230	-19,01%	590	560	-5,08%
JDO. NÚM. 7 DE GIRONA	0	25	-	0	3	-	0	22	-
TOTALES	169	189	11,83%	284	233	-17,96%	590	582	-1,36%

COMPARATIVA DE LA MEDIA DE LAS EJECUCIONES DE LOS JDOS. DE FAMILIA 2021



ASUNTOS COMPUTABLES PARA EL MÓDULO JDOS. PRIMERA INSTANCIA -FAMILIA-	ASUNTOS INGRESADOS 2021 (MÓDULO)	MÓDULO DE INGRESO PUBLICADO EN EL BOE DE 29/12/2018	% RESPECTO AL MÓDULO DE INGRESO
JDO. NÚM. 6 DE GIRONA	870	1.323	-34,23%
JDO. NÚM. 7 DE GIRONA	1.030	1.323	-22,17%

**JUZGADO MERCANTIL**

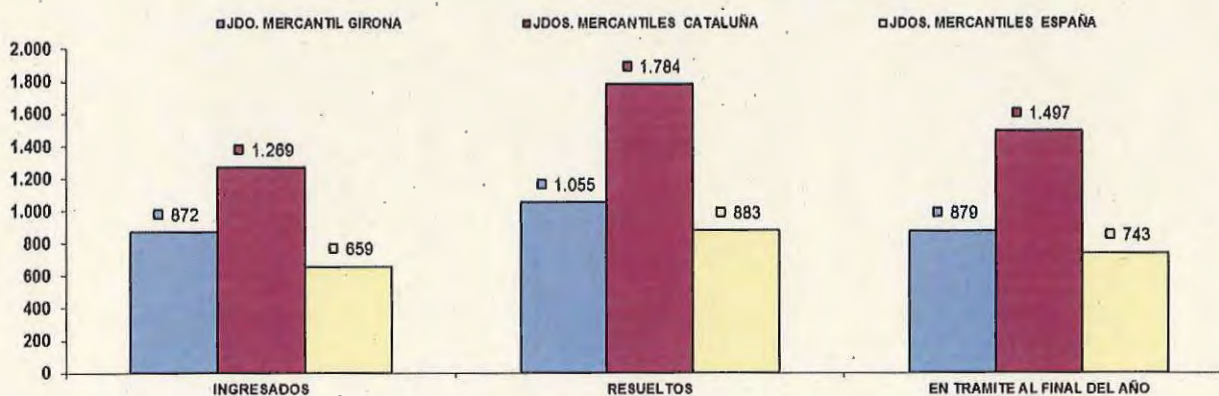
Se ha venido reiterando desde hace algunos años y en las ultimas memorias que este Juzgado esta un 131'95% por encima del módulo de trabajo establecido por el Consejo General del Poder Judicial.

El refuerzo transversal de los Juzgados de Primera Instancia que se viene realizando por un Juez de adscripción territorial incluye también el Juzgado Mercantil.

Es necesario la continuación de ese refuerzo y en un plazo de tiempo no muy elevado sería recomendable la creación de un nuevo Juzgado de lo Mercantil en Girona

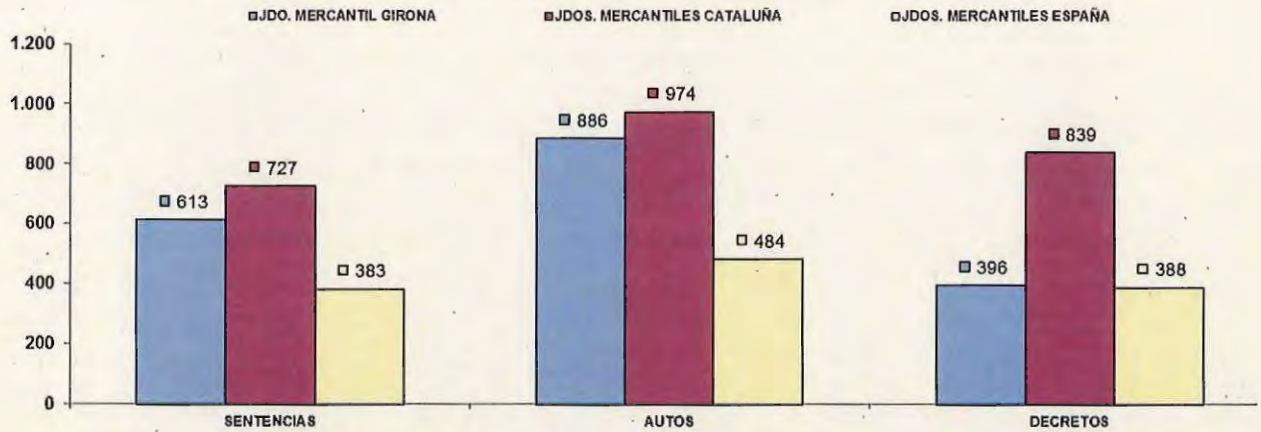
NÚMERO DE ASUNTOS JUZGADO MERCANTIL NÚM. 1 DE GIRONA	INGRESADOS			RESUELTOS			EN TRAMITE AL FINAL DEL AÑO		
	2020	2021	% EVOLUCIÓN	2020	2021	% EVOLUCIÓN	2020	2021	% EVOLUCIÓN
	1.864	872	-53,22%	1.756	1.055	-39,92%	1.116	879	-21,24%
<b>TOTALES</b>	1.864	872	-53,22%	1.756	1.055	-39,92%	1.116	879	-21,24%

**COMPARATIVA DE LA MEDIA DE ASUNTOS DE LOS JDOS. MERCANTILES 2021**



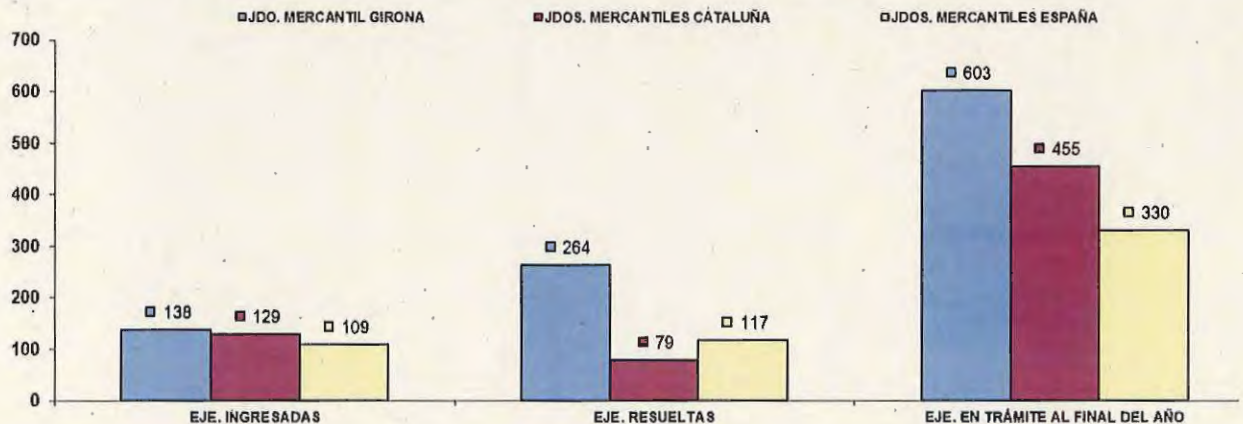
NUMERO DE RESOLUCIONES DICTADAS JUZGADO MERCANTIL NÚM. 1 DE GIRONA	SENTENCIAS			AUTOS			DECRETOS		
	2020	2021	% EVOLUCIÓN	2020	2021	% EVOLUCIÓN	2020	2021	% EVOLUCIÓN
	1.203	613	-49,04%	794	886	11,59%	517	396	-23,40%
<b>TOTALES</b>	<b>1.203</b>	<b>613</b>	<b>-49,04%</b>	<b>794</b>	<b>886</b>	<b>11,59%</b>	<b>517</b>	<b>396</b>	<b>-23,40%</b>

COMPARATIVA DE LA MEDIA DE RESOLUCIONES DE LOS JUZGADOS MERCANTILES 2021



NUMERO DE EJECUTORIAS JUZGADO MERCANTIL NÚM. 1 DE GIRONA	INGRESADAS			RESUELTAS			EN TRÁMITE AL FINAL DEL AÑO		
	2020	2021	% EVOLUCIÓN	2020	2021	% EVOLUCIÓN	2020	2021	% EVOLUCIÓN
	227	138	-39,21%	159	264	66,04%	792	603	-23,86%
<b>TOTALES</b>	<b>227</b>	<b>138</b>	<b>-39,21%</b>	<b>159</b>	<b>264</b>	<b>66,04%</b>	<b>792</b>	<b>603</b>	<b>-23,86%</b>

COMPARATIVA DE LA MEDIA DE LAS EJECUCIONES DE LOS JDOS. MERCANTILES 2021



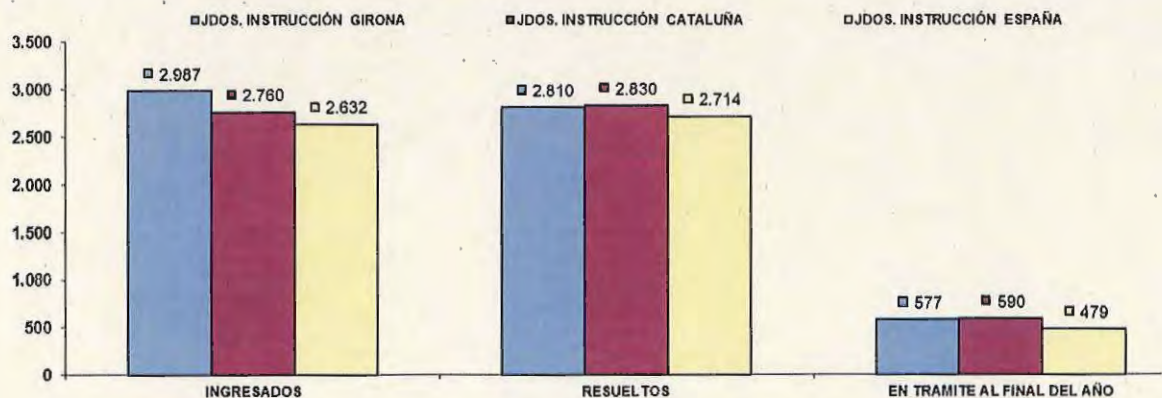
ASUNTOS COMPUTABLES PARA EL MÓDULO	ASUNTOS INGRESADOS 2021 (MÓDULO)	MÓDULO DE INGRESO PUBLICADO EN EL BOE DE 29/12/2018	% RESPECTO AL MÓDULO DE INGRESO
JUZGADO MERCANTIL NUM. 1 DE GIRONA	1.009	435	131,95%

### JUZGADOS DE INSTRUCCIÓN

Los Juzgados de Instrucción de Girona no deducen importantes tendencias relevantes ni significativas puesto que se han mantenido un nivel similar durante los últimos años. En este año han estado por encima de la media catalana y española respecto a la entrada de asuntos en la que observa una evolución global de más del 18% en comparación con el año anterior y también en los asuntos resueltos y el dictado de sentencias. Los asuntos en trámite a final de año han aumentado respecto del año anterior. Se observa un ligero descenso en cuanto al módulo de entrada de trabajo establecido.

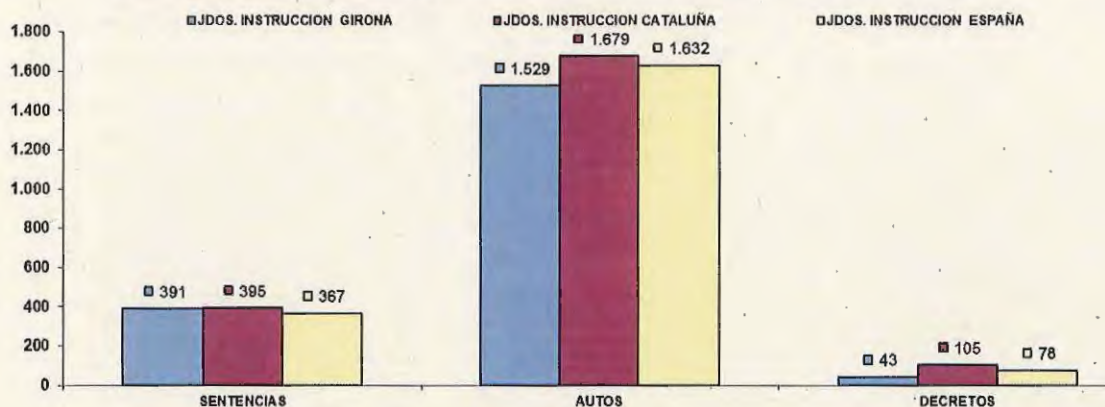
NUMERO ASUNTOS POR ÓRGANO	INGRESADOS			RESUELTOS			EN TRAMITE AL FINAL DEL AÑO		
	2020	2021	% EVOLUCIÓN	2020	2021	% EVOLUCIÓN	2020	2021	% EVOLUCIÓN
JUZGADOS DE INSTRUCCIÓN									
JDO NÚM. 1 DE GIRONA	2.608	3.088	18,40%	2.600	2.260	-13,08%	346	1.098	217,34%
JDO NÚM. 2 DE GIRONA	2.524	2.892	14,58%	2.442	2.985	22,24%	548	455	-16,97%
JDO NÚM. 3 DE GIRONA	2.406	3.093	28,55%	2.353	3.184	35,32%	498	407	-18,27%
JDO NÚM. 4 DE GIRONA	2.520	2.873	14,01%	2.468	2.809	13,82%	285	349	22,46%
TOTALES	10.058	11.946	18,77%	9.863	11.238	13,94%	1.677	2.309	37,69%

COMPARATIVA DE LA MEDIA DE ASUNTOS DE LOS JDOS. INSTRUCCIÓN 2021



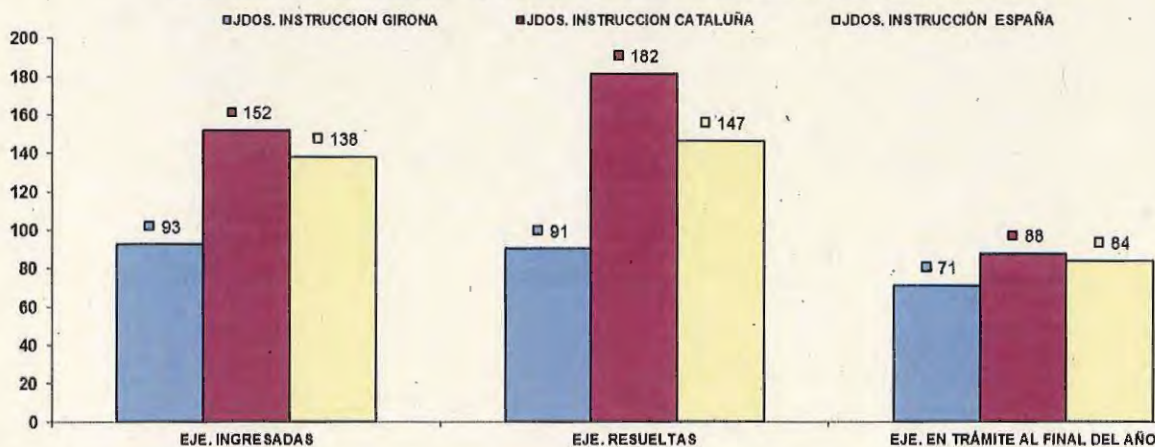
NUMERO DE RESOLUCIONES DICTADAS POR ÓRGANO	SENTENCIAS			AUTOS			DECRETOS		
	2020	2021	% EVOLUCIÓN	2020	2021	% EVOLUCIÓN	2020	2021	% EVOLUCIÓN
JUZGADOS DE INSTRUCCIÓN									
JDO NÚM. 1 DE GIRONA	279	342	22,68%	1.463	1.104	-24,02%	33	35	6,06%
JDO NÚM. 2 DE GIRONA	299	384	28,43%	1.471	1.644	11,76%	0	14	1400,00%
JDO NÚM. 3 DE GIRONA	333	453	36,04%	1.324	1.897	43,28%	47	51	8,51%
JDO NÚM. 4 DE GIRONA	383	385	0,52%	1.474	1.469	-0,34%	96	72	-25,00%
TOTALES	1.294	1.564	20,87%	5.722	6.114	6,85%	176	172	-2,27%

COMPARATIVA DE LA MEDIA DE RESOLUCIONES DE LOS JDOS. DE INSTRUCCION 2021



NUMERO DE EJECUTORIAS POR ÓRGANO	INGRESADAS			RESUELTAS			EN TRÁMITE AL FINAL DEL AÑO		
	2020	2021	% EVOLUCIÓN	2020	2021	% EVOLUCIÓN	2020	2021	% EVOLUCIÓN
JUZGADOS DE INSTRUCCIÓN									
JDO NÚM. 1 DE GIRONA	46	78	69,57%	46	43	-6,52%	69	104	50,72%
JDO NÚM. 2 DE GIRONA	77	101	31,17%	93	122	31,18%	76	74	-2,63%
JDO NÚM. 3 DE GIRONA	83	98	18,07%	98	112	14,29%	67	53	-20,90%
JDO NÚM. 4 DE GIRONA	97	94	-3,09%	104	85	-18,27%	45	54	20,00%
TOTALES	303	371	22,44%	341	362	6,16%	257	285	10,89%

COMPARATIVA DE LA MEDIA DE LAS EJECUCIONES DE LOS JDOS. DE INSTRUCCION 2021



ASUNTOS COMPUTABLES PARA EL MÓDULO JUZGADOS DE INSTRUCCIÓN	ASUNTOS INGRESADOS 2021 (MÓDULO)	MÓDULO DE INGRESO PUBLICADO EN EL BOE DEL 29/12/2018	% RESPECTO AL MÓDULO DE INGRESO
JDO NÚM. 1 DE GIRONA	3.054	3.300	-7,45%
JDO NÚM. 2 DE GIRONA	2.831	3.300	-14,21%
JDO NÚM. 3 DE GIRONA	3.046	3.300	-7,70%
JDO NÚM. 4 DE GIRONA	2.880	3.300	-12,73%

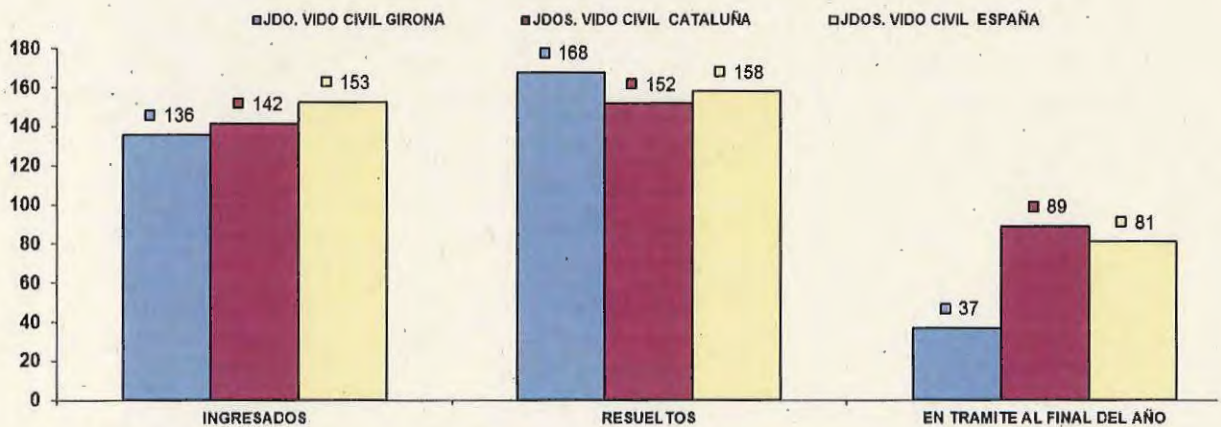


**JUZGADO DE VIOLENCIA SOBRE LA MUJER**

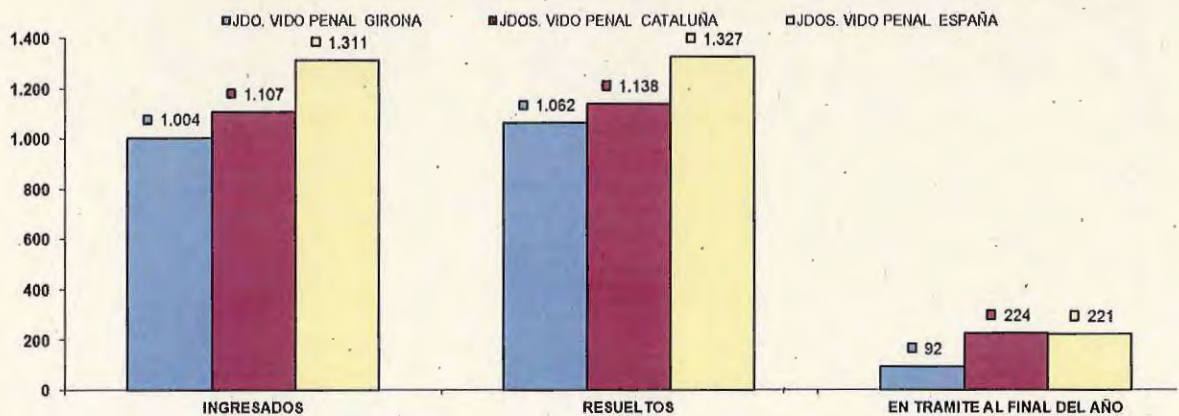
Los números de asuntos ingresados en el Juzgado de Violencia sobre la mujer revela una tendencia similar al año anterior con un aumento de más de un 35% de asuntos resueltos en el ámbito penal y similar al año anterior en el ámbito civil, cabe destacar que la pendencia ha disminuido muy considerablemente, pero se halla por debajo del módulo de entrada establecido en el Consejo General del Poder Judicial.

NUMERO ASUNTOS JUZGADO DE VIOLENCIA SOBRE LA MUJER NÚM. 1 DE GIRONA	INGRESADOS			RESUELTOS			EN TRAMITE AL FINAL DEL AÑO		
	2020	2021	% EVOLUCIÓN	2020	2021	% EVOLUCIÓN	2020	2021	% EVOLUCIÓN
Civil	139	136	-2,16%	124	168	35,48%	69	37	-46,38%
Penal	1.043	1.004	-3,74%	1.053	1.062	0,85%	150	92	-38,67%

**COMPARATIVA DE LA MEDIA DE ASUNTOS DE LOS JDOS. VIDO PARTE CIVIL 2021**

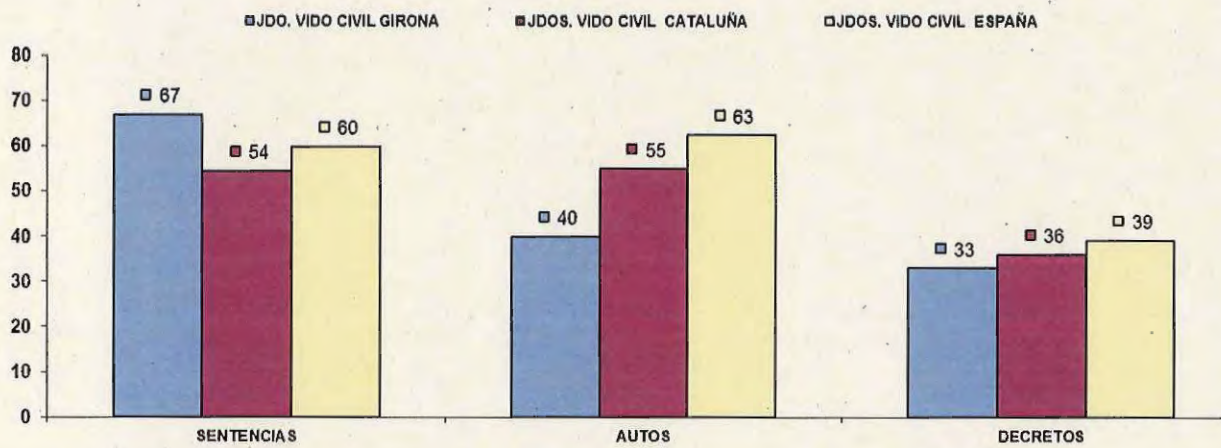


**COMPARATIVA DE LA MEDIA DE ASUNTOS DE LOS JDOS. VIDO PARTE PENAL 2021**

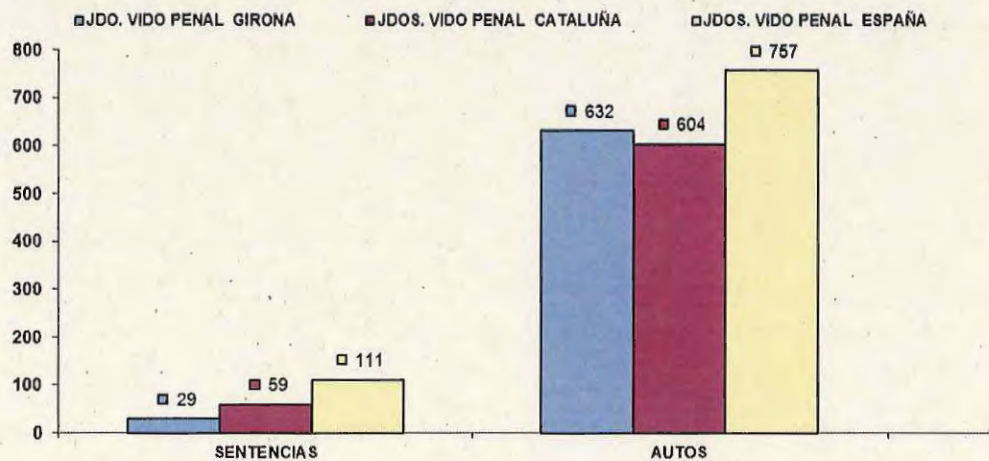


NUMERO DE RESOLUCIONES DICTADAS JUZGADO DE VIOLENCIA SOBRE LA MUJER NÚM. 1 DE GIRONA	SENTENCIAS			AUTOS			DECRETOS		
	2020	2021	% EVOLUCIÓN	2020	2021	% EVOLUCIÓN	2020	2021	% EVOLUCIÓN
Civil	44	67	52,27%	46	40	-13,04%	27	33	22,22%
Penal	21	29	38,10%	721	632	-12,34%	0	0	0,00%

COMPARATIVA DE LA MEDIA DE RESOLUCIONES DE LOS JDOS. VIDO PARTE CIVIL 2021

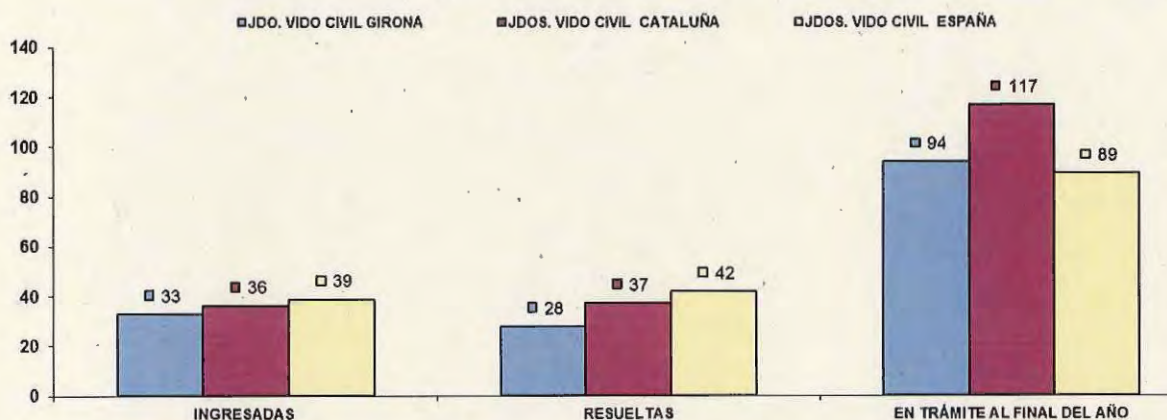


COMPARATIVA DE LA MEDIA DE RESOLUCIONES DE LOS JDOS. VIDO PARTE PENAL 2021

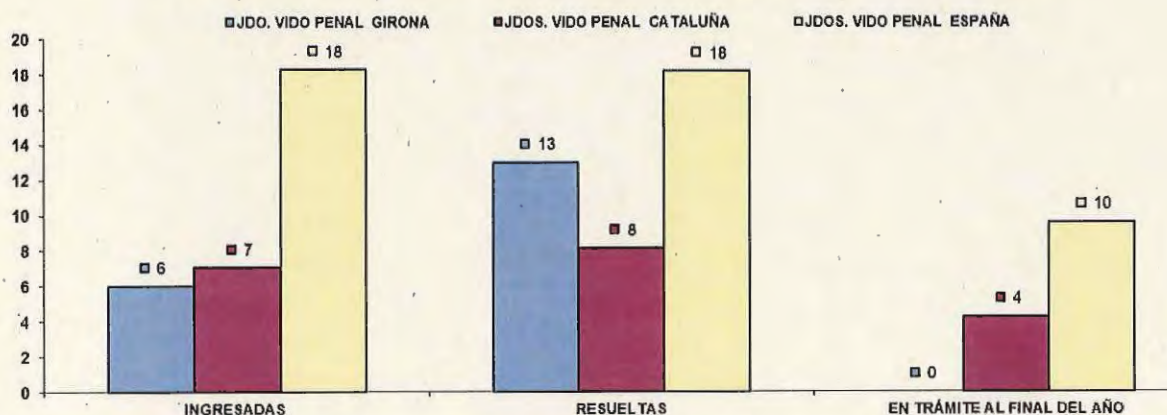


NUMERO DE EJECUTORIAS JUZGADO DE VIOLENCIA SOBRE LA MUJER NÚM. 1 DE GIRONA	INGRESADAS			RESUELTAS			EN TRÁMITE AL FINAL DEL AÑO		
	2020	2021	% EVOLUCIÓN	2020	2021	% EVOLUCIÓN	2020	2021	% EVOLUCIÓN
Civil	27	33	22,22%	57	28	-50,88%	80	94	17,50%
Penal	3	6	100,00%	3	13	333,33%	4	0	-100,00%

COMPARATIVA DE LA MEDIA DE EJECUTORIAS DE LOS JDOS. VIDO PARTE CIVIL 2021



COMPARATIVA DE LA MEDIA DE EJECUTORIAS DE LOS JDOS. VIDO PARTE PENAL 2021



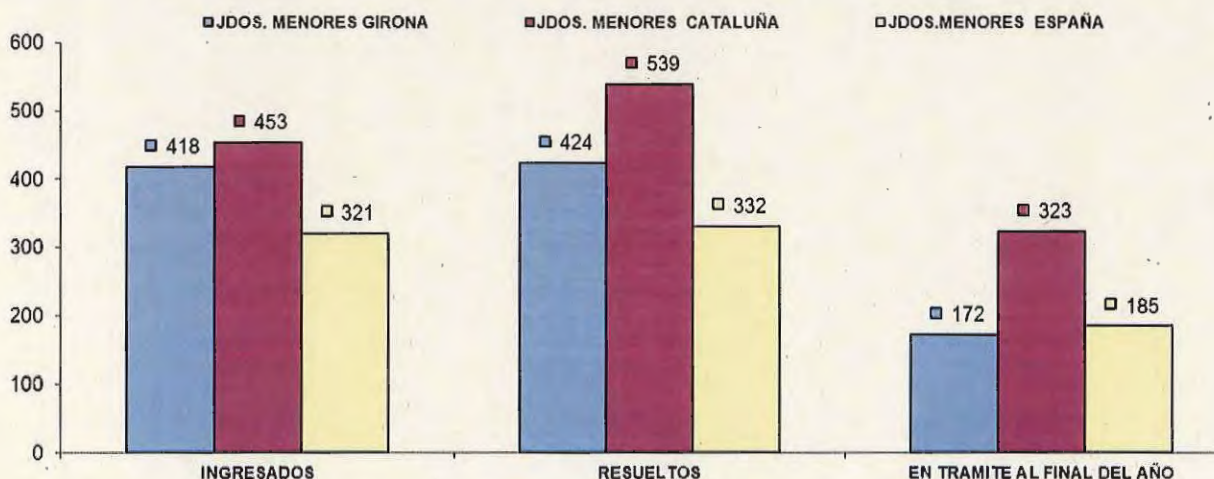
ASUNTOS COMPUTABLES PARA EL MÓDULO	ASUNTOS INGRESADOS 2021 (MÓDULO)	MÓDULO DE INGRESO PUBLICADOS EN EL BOE 29/12/2018	% RESPECTO AL MÓDULO DE INGRESO
JUZGADO DE VIOLENCIA SOBRE LA MUJER NUM. 1 DE GIRONA	1.069	1.600	-33,19%

**JUZGADO DE MENORES**

Cabe destacar que el Juzgado de Menores es un juzgado que durante estos últimos años se ha mantenido por siempre por encima de la media estatal en casi todos sus parámetros y a pesar de que ha aumentado en un 29% más los asuntos ingresados, ha aumentado las resoluciones y ha disminuido la pendencia sigue estando por debajo del módulo de entrada establecido por el Consejo General del Poder Judicial.

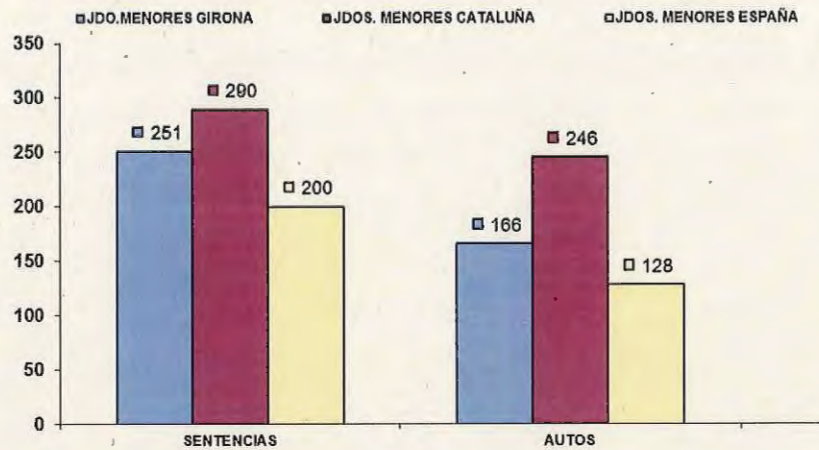
NUMERO ASUNTOS JUZGADO DE MENORES DE GIRONA	INGRESADOS			RESUELTOS			EN TRAMITE AL FINAL DEL AÑO		
	2020	2021	% EVOLUCIÓN	2020	2021	% EVOLUCIÓN	2020	2021	% EVOLUCIÓN
Penal	324	418	29,01%	395	424	7,34%	178	172	-3,37%

**COMPARATIVA DE LA MEDIA DE ASUNTOS DE LOS JDOS. MENORES (PARTE PENAL) 2021**



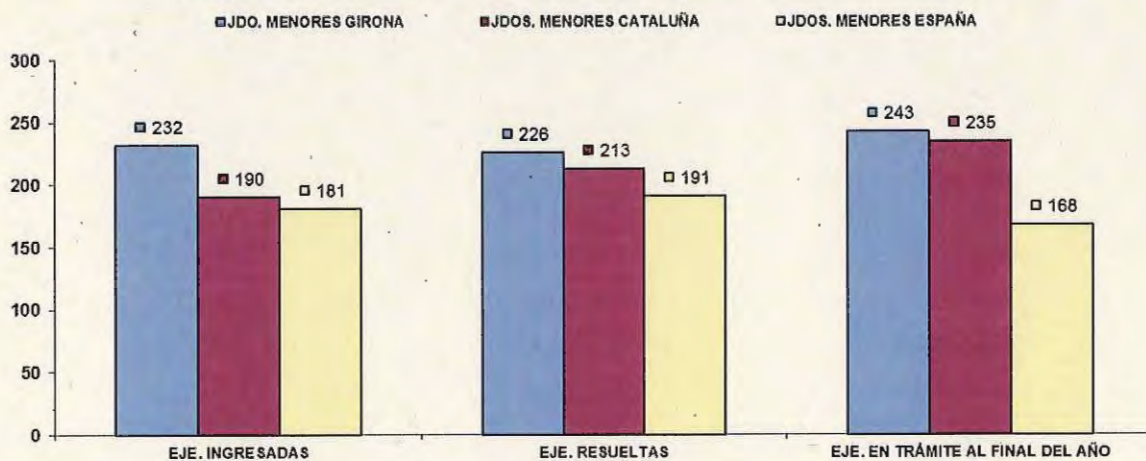
NUMERO DE RESOLUCIONES DICTADAS JUZGADO DE MENORES DE GIRONA	SENTENCIAS			AUTOS			DECRETOS		
	2020	2021	% EVOLUCIÓN	2020	2021	% EVOLUCIÓN	2020	2021	% EVOLUCIÓN
Civil	0	0	0,00%	0	22	2200,00%	17	39	129,41%
Penal	210	251	19,52%	188	166	-11,70%	26	0	-100,00%

COMPARATIVA DE LA MEDIA DE RESOLUCIONES DE LOS JDOS. MENORES (PENAL) 2021



NUMERO DE EJECUTORIAS JUZGADO DE MENORES DE GIRONA	INGRESADAS			RESUELTAS			EN TRÁMITE AL FINAL DEL AÑO		
	2020	2021	% EVOLUCIÓN	2020	2021	% EVOLUCIÓN	2020	2021	% EVOLUCIÓN
Penal	182	232	27,47%	215	226	5,12%	208	243	16,83%

COMPARATIVA DE LAS MEDIAS DE LAS EJECUCIONES DE LOS JDOS. MENORES (PENAL) 2021



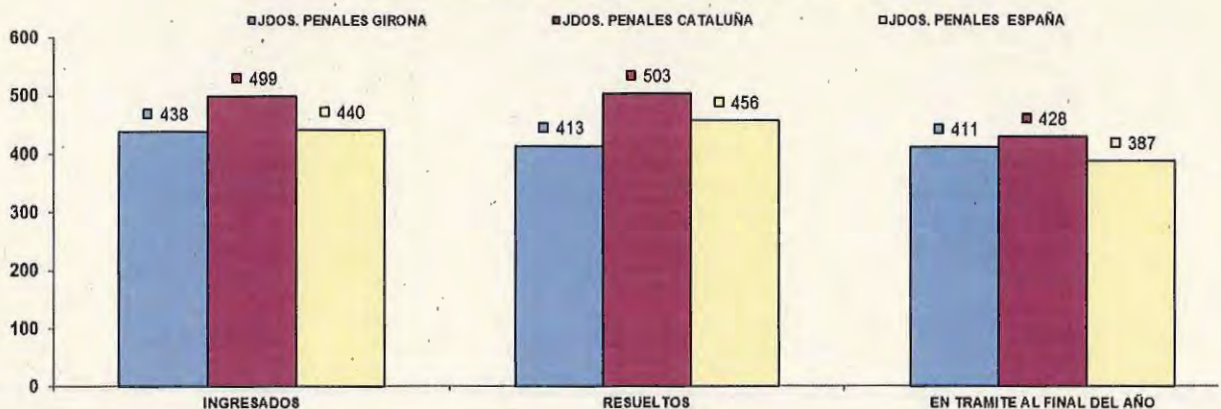
ASUNTOS COMPUTABLES PARA EL MÓDULO	ASUNTOS INGRESADOS 2021 (MÓDULO)	MÓDULO DE INGRESO PUBLICADO EN EL BOE EL 29/12/2018	% RESPECTO AL MÓDULO DE INGRESO
JUZGADO DE MENORES DE GIRONA	619	875	-29,26%

**JUZGADOS PENALES DE GIRONA Y FIGUERAS**

Los Juzgado Penales de Girona y Figueras, figuran en los primeros puestos en el ranquin de los órganos judiciales de Cataluña en casi todos los ámbitos. Han tenido un aumento global de más del 18% de ingresos del año anterior, llegando el Juzgado núm. 5 al 43% de aumento en ingresos, en los asuntos resueltos se aprecia un aumento global de más de un 28% en relación al año anterior, y una disminución del trámite en cuanto al año anterior. La evolución en cuanto al año anterior en relación al dictamen de sentencias es de un 30% más. En cuanto a las ejecutorias ha aumentado el ingreso y también las resueltas. Los Juzgados núms. 4, 5 y 6 están por encima del módulo de trabajo establecido por el Consejo General de Poder Judicial, los Juzgados núms. 1, 2 y 3 de Girona y los Juzgados Penales de Figueras ligeramente por debajo.

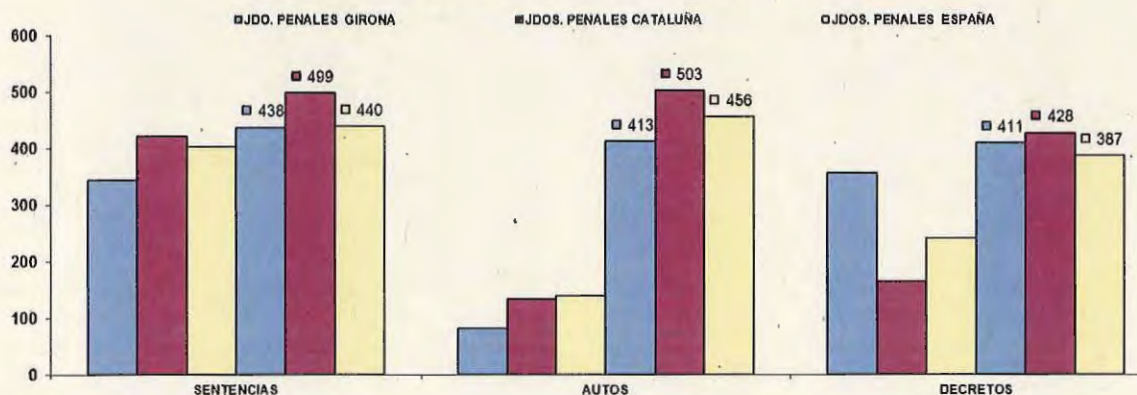
NUMERO ASUNTOS POR ÓRGANO	INGRESADOS			RESUELTOS			EN TRAMITE AL FINAL DEL AÑO		
	2020	2021	% EVOLUCIÓN	2020	2021	% EVOLUCIÓN	2020	2021	% EVOLUCIÓN
JUZGADOS DE LO PENAL									
JDO. NÚM. 1 DE GIRONA	363	436	20,11%	355	493	38,87%	308	251	-18,51%
JDO. NÚM. 2 DE GIRONA	328	423	28,96%	287	332	15,68%	269	360	33,83%
JDO. NÚM. 3 DE GIRONA	320	385	20,31%	274	428	56,20%	275	564	105,09%
JDO. NÚM. 4 DE GIRONA	450	494	9,78%	300	344	14,67%	512	536	4,69%
JDO. NÚM. 5 DE GIRONA	319	457	43,26%	316	371	17,41%	344	430	25,00%
JDO. NÚM. 6 DE GIRONA	512	624	21,88%	444	514	15,77%	497	607	22,13%
JDO. NÚM. 1 DE FIGUERAS	338	303	-10,36%	288	376	30,56%	183	365	99,45%
JDO. NÚM. 2 DE FIGUERAS	326	381	16,87%	305	446	46,23%	238	173	-27,31%
<b>TOTALES</b>	<b>2.956</b>	<b>3.503</b>	<b>18,50%</b>	<b>2.569</b>	<b>3.304</b>	<b>28,61%</b>	<b>2.626</b>	<b>3.286</b>	<b>25,13%</b>

**COMPARATIVA DE LA MEDIA DE ASUNTOS DE LOS JDOS. PENALES 2021**



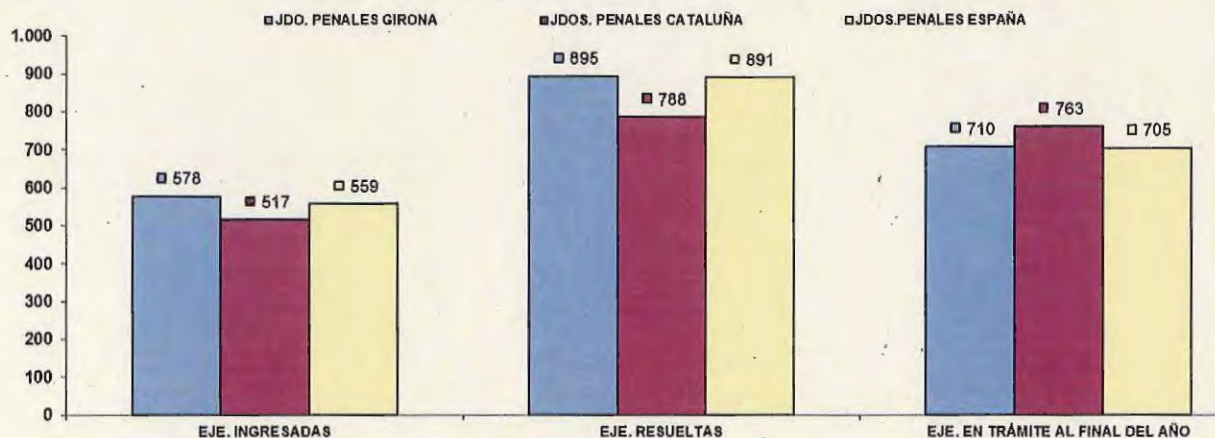
NUMERO DE RESOLUCIONES DICTADAS POR ÓRGANO	SENTENCIAS			AUTOS			DECRETOS		
	2020	2021	% EVOLUCIÓN	2020	2021	% EVOLUCIÓN	2020	2021	% EVOLUCIÓN
JUZGADOS DE LO PENAL									
JDO. NÚM. 1 DE GIRONA	306	439	43,46%	46	32	-30,43%	562	587	4,45%
JDO. NÚM. 2 DE GIRONA	255	290	13,73%	193	313	62,18%	254	270	6,30%
JDO. NÚM. 3 DE GIRONA	213	311	46,01%	44	39	-11,36%	530	0	-100,00%
JDO. NÚM. 4 DE GIRONA	225	288	28,00%	252	116	-53,97%	296	312	5,41%
JDO. NÚM. 5 DE GIRONA	255	295	15,69%	52	47	-9,62%	517	595	15,09%
JDO. NÚM. 6 DE GIRONA	423	502	18,68%	92	14	-84,78%	102	161	57,84%
JDO. NÚM. 1 DE FIGUERAS	210	324	54,29%	43	41	-4,65%	556	470	-15,47%
JDO. NÚM. 2 DE FIGUERAS	228	306	34,21%	61	54	-11,48%	411	460	11,92%
<b>TOTALES</b>	<b>2.115</b>	<b>2.755</b>	<b>30,26%</b>	<b>783</b>	<b>656</b>	<b>-16,22%</b>	<b>3.228</b>	<b>2.855</b>	<b>-11,56%</b>

COMPARATIVA DE LA MEDIA DE ASUNTOS DE LOS JDOS. PENALES 2021



NUMERO DE EJECUTORIAS POR ÓRGANO	INGRESADAS			RESUELTAS			EN TRÁMITE AL FINAL DEL AÑO		
	2020	2021	% EVOLUCIÓN	2020	2021	% EVOLUCIÓN	2020	2021	% EVOLUCIÓN
JUZGADOS DE LO PENAL									
JDO. NÚM. 1 DE GIRONA	478	673	40,79%	1.139	1.259	10,54%	509	482	-5,30%
JDO. NÚM. 2 DE GIRONA	446	585	31,17%	586	933	59,22%	916	902	-1,53%
JDO. NÚM. 3 DE GIRONA	438	582	32,08%	699	1.065	52,36%	803	682	-15,07%
JDO. NÚM. 4 DE GIRONA	408	664	62,75%	783	749	-4,34%	727	794	9,22%
JDO. NÚM. 5 DE GIRONA	663	858	29,41%	1.002	1.085	8,28%	1.012	1.045	3,26%
JDO. NÚM. 6 DE GIRONA	218	263	20,64%	282	370	31,21%	354	380	7,34%
JDO. NÚM. 1 DE FIGUERES	400	510	27,50%	1.123	927	-17,45%	544	545	0,18%
JDO. NÚM. 2 DE FIGUERES	633	491	-22,43%	645	769	19,22%	885	848	-4,18%
<b>TOTALES</b>	<b>3.684</b>	<b>4.626</b>	<b>25,57%</b>	<b>6.259</b>	<b>7.157</b>	<b>14,35%</b>	<b>5.750</b>	<b>5.678</b>	<b>-1,25%</b>

COMPARATIVA DE LA MEDIA DE LAS EJECUCIONES DE LOS JDOS.PENALES 2021



ASUNTOS COMPUTABLES PARA EL MÓDULO JDOS. DE LO PENAL	ASUNTOS INGRESADOS 2021 (MÓDULO)	MÓDULO DE INGRESO PUBLICADO EN EL BOE DEL 29/12/2018	% RESPECTO AL MÓDULO DE INGRESO
JDO. NÚM. 1 DE GIRONA	396	400	-1,00%
JDO. NÚM. 2 DE GIRONA	386	400	-3,50%
JDO. NÚM. 3 DE GIRONA	382	400	-4,50%
JDO. NÚM. 4 DE GIRONA	432	400	8,00%
JDO. NÚM. 5 DE GIRONA	457	400	14,25%
JDO. NÚM. 6 DE GIRONA	624	400	56,00%
JDO. NÚM. 1 DE FIGUERES	303	400	-24,25%
JDO. NÚM. 2 DE FIGUERES	368	400	-8,00%

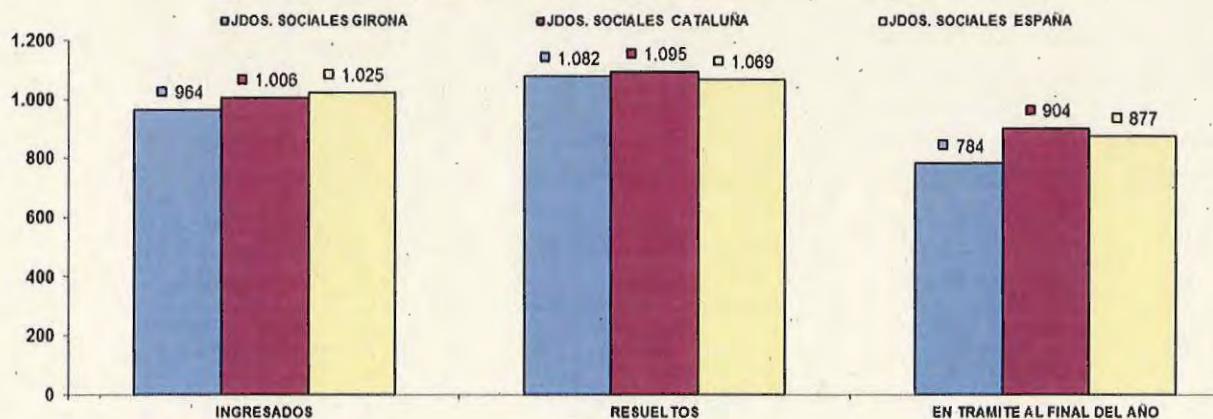


**JUZGADOS SOCIALES DE GIRONA Y FIGUERAS**

Desde hace años se viene informando en estas memorias que los Juzgados Sociales de Girona la carga de trabajo supera los mil asuntos por año la carga de trabajo están muy por encima del módulo establecido por el Consejo General del Poder Judicial. Este último año hubo un aumento en los asuntos ingresados, en los asuntos resueltos y redujeron la pendencia, también se aumentó el dictado de sentencias todo esto hace que continúe siendo indispensable la medida de refuerzo existente de un Juez de Adscripción Territorial

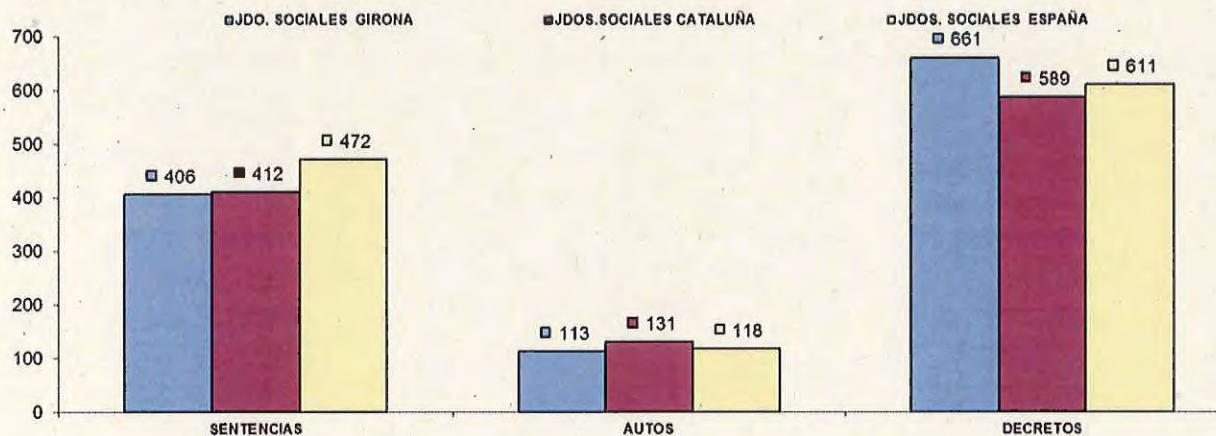
NUMERO A ASUNTOS POR ÓRGANO	INGRESADOS			RESUELTOS			EN TRAMITE AL FINAL DEL AÑO		
	2020	2021	% EVOLUCIÓN	2020	2021	% EVOLUCIÓN	2020	2021	% EVOLUCIÓN
JUZGADOS DE LO SOCIAL									
JDO. NÚM. 1 DE GIRONA	920	1.024	11,30%	804	1.101	36,94%	1.022	1.068	4,50%
JDO. NÚM. 2 DE GIRONA	935	1.005	7,49%	851	1.238	45,48%	1.001	768	-23,28%
JDO. NÚM. 3 DE GIRONA	936	1.001	6,94%	741	1.130	52,50%	1.078	947	-12,15%
JDO. NÚM. 1 DE FIGUERAS	820	827	0,85%	689	857	24,38%	381	351	-7,87%
<b>TOTALES</b>	<b>3.611</b>	<b>3.857</b>	<b>6,81%</b>	<b>3.085</b>	<b>4.326</b>	<b>40,23%</b>	<b>3.482</b>	<b>3.134</b>	<b>-9,99%</b>

COMPARATIVA DE LA MEDIA DE ASUNTOS DE LOS JDOS. SOCIALES 2021



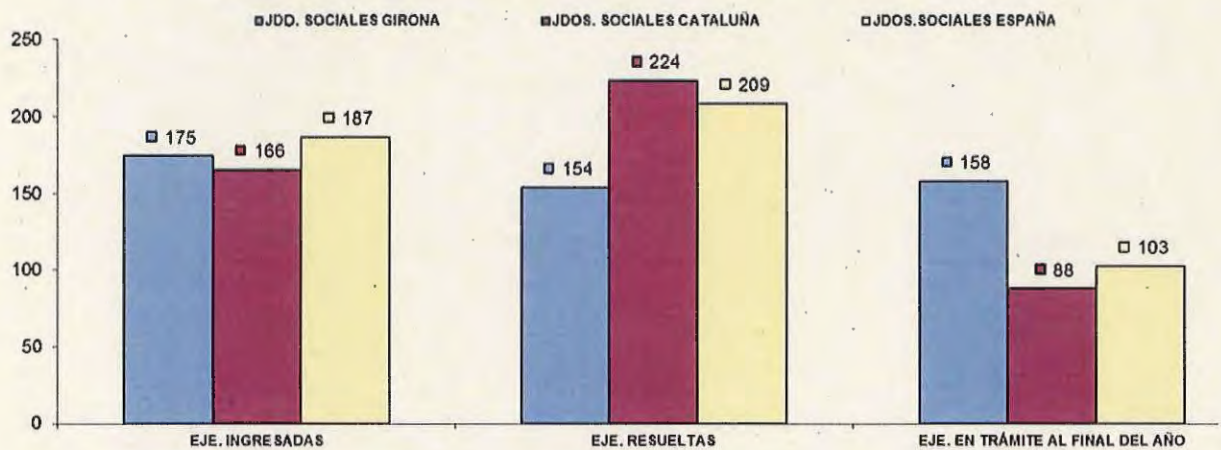
NUMERO DE RESOLUCIONES DICTADAS POR ÓRGANO	SENTENCIAS			AUTOS			DECRETOS		
	2020	2021	% EVOLUCIÓN	2020	2021	% EVOLUCIÓN	2020	2021	% EVOLUCIÓN
JUZGADOS DE LO SOCIAL									
JDO. NÚM. 1 DE GIRONA	292	384	31,51%	77	111	44,16%	526	650	23,57%
JDO. NÚM. 2 DE GIRONA	269	478	77,70%	108	132	22,22%	582	775	33,16%
JDO. NÚM. 3 DE GIRONA	249	421	69,08%	106	101	-4,72%	532	711	33,65%
JDO. NÚM. 1 DE FIGUERAS	245	342	39,59%	69	107	55,07%	459	509	10,89%
<b>TOTALES</b>	<b>1.055</b>	<b>1.626</b>	<b>54,03%</b>	<b>360</b>	<b>451</b>	<b>25,28%</b>	<b>2.099</b>	<b>2.645</b>	<b>26,01%</b>

**COMPARATIVA DE LA MEDIA DE RESOLUCIONES DE LOS JUZGADOS SOCIALES 2021**



NUMERO DE EJECUTORIAS POR ÓRGANO	INGRESADAS			RESUELTAS			EN TRÁMITE AL FINAL DEL AÑO		
	2020	2021	% EVOLUCIÓN	2020	2021	% EVOLUCIÓN	2020	2021	% EVOLUCIÓN
JUZGADOS DE LO SOCIAL									
JDO. NÚM. 1 DE GIRONA	102	211	106,86%	170	188	10,59%	158	200	26,58%
JDO. NÚM. 2 DE GIRONA	91	179	96,70%	127	147	15,75%	134	181	35,07%
JDO. NÚM. 3 DE GIRONA	108	167	54,63%	160	150	-6,25%	160	183	14,38%
JDO. NÚM. 1 DE FIGUERES	116	142	22,41%	105	131	24,76%	70	69	-1,43%
TOTALES	417	699	67,63%	562	616	9,61%	522	633	21,26%

COMPARATIVA DE LA MEDIA DE LAS EJECUCIONES DE LOS JDOS. SOCIALES 2021



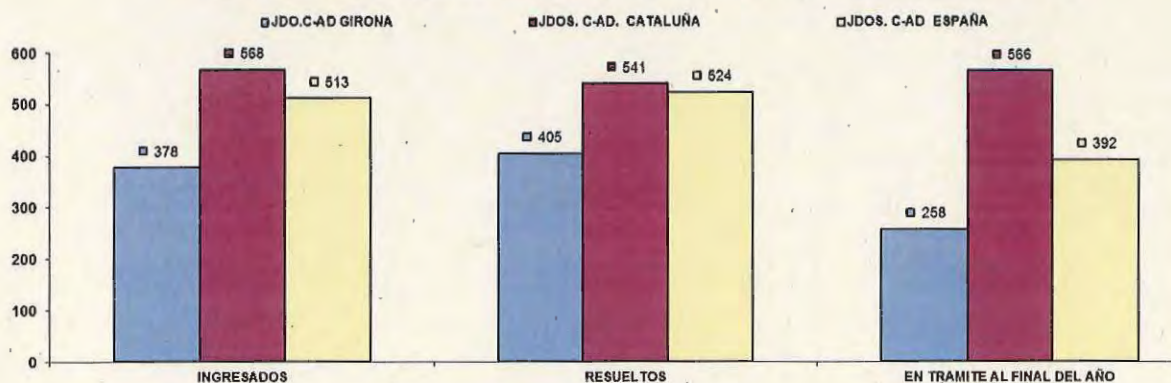
ASUNTOS COMPUTABLES PARA EL MÓDULO JDOS. DE LO SOCIAL	ASUNTOS INGRESADOS 2021 (MÓDULO)	MÓDULO DE INGRESO PUBLICADO EN EL BOE DEL 29/12/2018	% RESPECTO AL MÓDULO DE INGRESO
JDO. NÚM. 1 DE GIRONA	1.235	800	54,38%
JDO. NÚM. 2 DE GIRONA	1.184	800	48,00%
JDO. NÚM. 3 DE GIRONA	1.168	800	46,00%
JDO. NÚM. 1 DE FIGUERES	968	800	21,00%

**JUZGADOS CONTENCIOSOS ADMINISTRATIVOS**

Los Juzgados Contenciosos Administrativos han tenido un aumento de los asuntos ingresados y resueltos y menor pendencia, aunque siguen estando por debajo de los módulos de carga de trabajo establecidos por el Consejo General del Poder Judicial

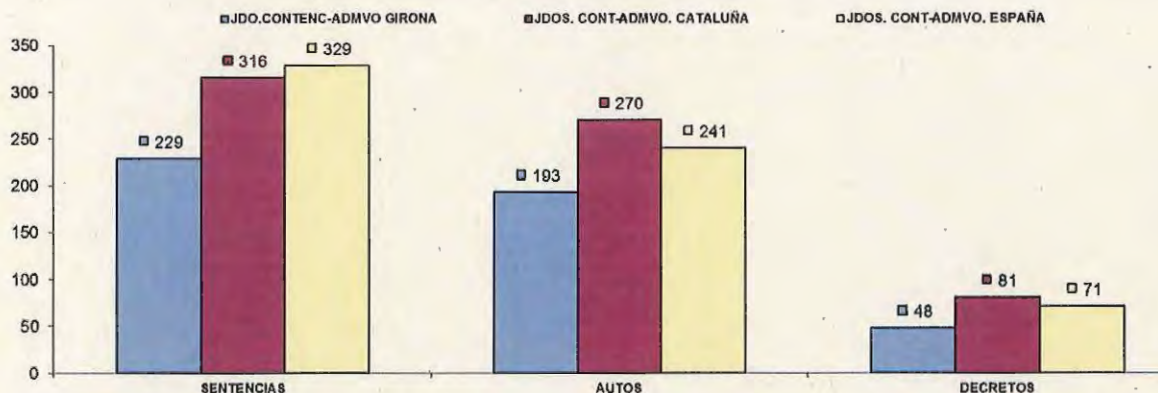
NUMERO ASUNTOS POR ÓRGANO	INGRESADOS			RESUELTOS			EN TRAMITE AL FINAL DEL AÑO		
	2020	2021	% EVOLUCIÓN	2020	2021	% EVOLUCIÓN	2020	2021	% EVOLUCIÓN
JUZGADOS DE LO CONTENCIOSO ADMINISTRATIVO									
JDO. NUM. 1 DE GIRONA	314	392	24,84%	369	372	0,81%	188	208	10,64%
JDO. NUM. 2 DE GIRONA	323	369	14,24%	342	434	26,90%	384	319	-16,93%
JDO. NUM. 3 DE GIRONA	327	374	14,37%	429	410	-4,43%	282	246	-12,77%
<b>TOTALES</b>	<b>964</b>	<b>1.135</b>	<b>17,74%</b>	<b>1.140</b>	<b>1.216</b>	<b>6,67%</b>	<b>854</b>	<b>773</b>	<b>-9,48%</b>

COMPARATIVA DE LA MEDIA DE ASUNTOS DE LOS JDOS. CONTENCIOSO-ADMINISTRATIVOS 2021



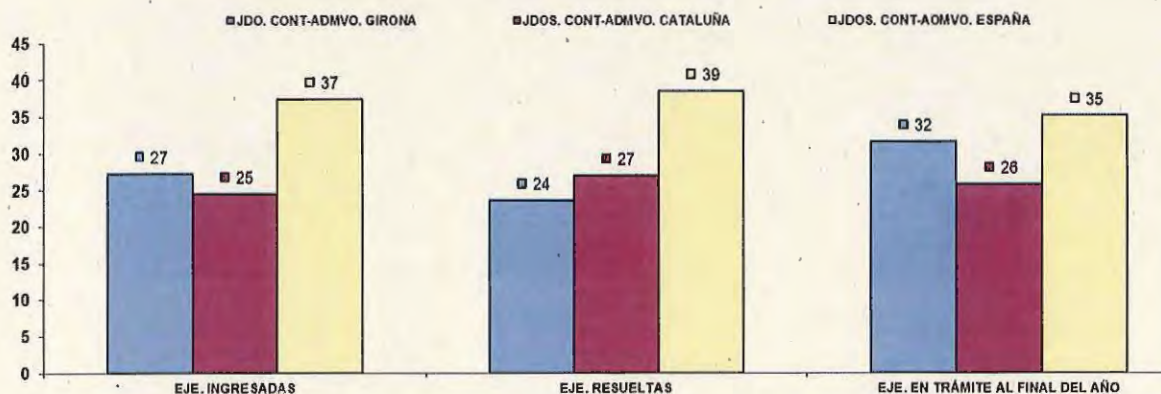
NUMERO DE RESOLUCIONES DICTADAS POR ÓRGANO	SENTENCIAS			AUTOS			DECRETOS		
	2020	2021	% EVOLUCIÓN	2020	2021	% EVOLUCIÓN	2020	2021	% EVOLUCIÓN
JUZGADOS DE LO CONTENCIOSO ADMINISTRATIVO									
JDO. NUM. 1 DE GIRONA	264	214	-18,94%	145	187	28,97%	31	38	22,58%
JDO. NUM. 2 DE GIRONA	216	230	6,48%	152	205	34,87%	58	59	1,72%
JDO. NUM. 3 DE GIRONA	294	244	-17,01%	107	187	74,77%	49	47	-4,08%
<b>TOTALES</b>	<b>774</b>	<b>688</b>	<b>-11,11%</b>	<b>404</b>	<b>579</b>	<b>43,32%</b>	<b>138</b>	<b>144</b>	<b>4,35%</b>

COMPARATIVA DE LA MEDIA DE RESOLUCIONES DE LOS JUZGADOS CONT-ADMVO 2021



NUMERO DE EJECUTORIAS POR ÓRGANO	INGRESADAS			RESUELTAS			EN TRÁMITE AL FINAL DEL AÑO		
	2020	2021	% EVOLUCIÓN	2020	2021	% EVOLUCIÓN	2020	2021	% EVOLUCIÓN
JUZGADOS DE LO CONTENCIOSO ADMINISTRATIVO									
JDO. NUM. 1 DE GIRONA	5	29	480,00%	17	15	-11,76%	20	37	85,00%
JDO. NUM. 2 DE GIRONA	22	22	0,00%	33	33	0,00%	41	30	-26,83%
JDO. NUM. 3 DE GIRONA	5	31	520,00%	21	23	9,52%	16	28	75,00%
<b>TOTALES</b>	<b>32</b>	<b>82</b>	<b>156,25%</b>	<b>71</b>	<b>71</b>	<b>0,00%</b>	<b>77</b>	<b>95</b>	<b>23,38%</b>

COMPARATIVA DE LA MEDIA DE LAS EJECUCIONES DE LOS JDOS. CONT-ADMVO. 2021



ASUNTOS COMPUTABLES PARA EL MÓDULO JDOS. DE LO CONTENCIOSO ADMINISTRATIVO	ASUNTOS INGRESADOS 2021 (MÓDULO)	MÓDULO DE INGRESO PUBLICADO EN EL BOE DEL 29/12/2018	% RESPECTO AL MÓDULO DE INGRESO
JDO. NUM. 1 DE GIRONA	384	570	-32,63%
JDO. NUM. 2 DE GIRONA	369	570	-35,26%
JDO. NUM. 3 DE GIRONA	373	570	-34,56%

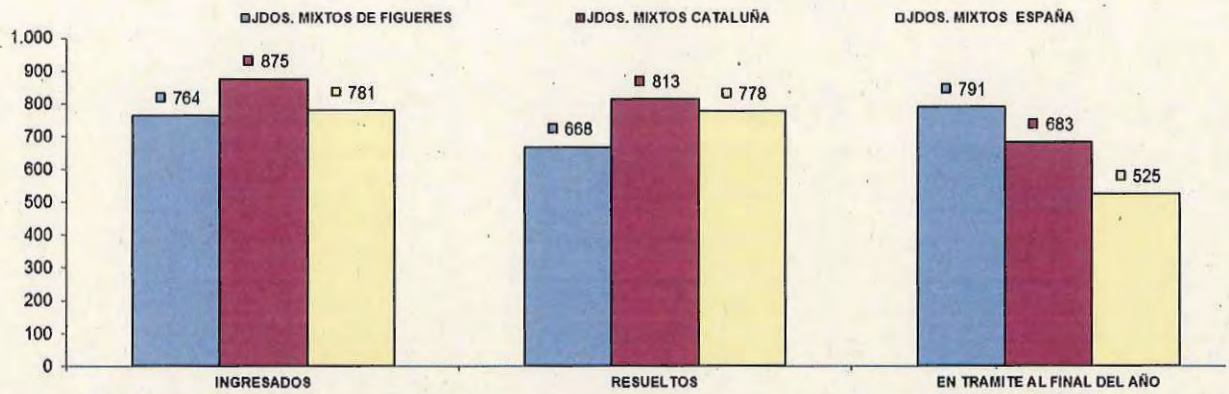
**JUZGADOS DE PRIMERA INSTANCIA E INSTRUCCIÓN DE FIGUERES**

El partido judicial de Figueres es el más extenso de la provincia, es por ello que soporta una importante carga de trabajo. Este Partido Judicial se compone de ocho Juzgados de Primera Instancia e Instrucción, llevando el Juzgado de Primera Instancia e Instrucción número tres el Registro Civil y el Juzgado de Primera Instancia e Instrucción número siete los asuntos de violencia doméstica. Es el único Partido Judicial, en la provincia que es de categoría de Magistrado. Todos estos Juzgados están por encima del módulo de trabajo establecido por el Consejo General del Poder Judicial.

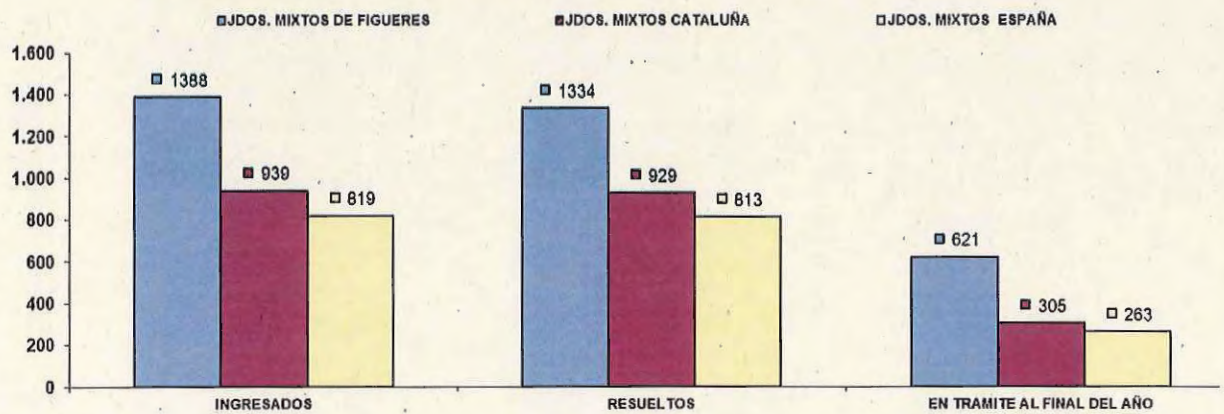
Se ha venido reiterando durante los últimos años que sería conveniente la creación del otro Juzgado lo cual permitiría dividir la jurisdicción, para atender la importante carga de trabajo. En general estos Juzgados en comparación con el año pasado han aumentado más de un 24% la entrada de asuntos civiles y más de un 14% la entrada de asuntos penales, han aumentado los asuntos resueltos y se ha disminuido la pendencia. En el ámbito Penal siempre están por encima de la media catalana y estatal en todos los aspectos.

NUMERO ASUNTOS POR ÓRGANO		INGRESADOS			RESUELTOS			EN TRAMITE AL FINAL DEL AÑO		
		2020	2021	% EVOLUCIÓN	2020	2021	% EVOLUCIÓN	2020	2021	% EVOLUCIÓN
JDO. NÚM. 1 DE FIGUERES	Civil	605	792	30,91%	572	797	39,34%	648	638	-1,54%
	Penal	1.215	1.460	20,16%	1.243	1.310	5,39%	516	666	29,07%
JDO. NÚM. 2 DE FIGUERES	Civil	593	790	33,22%	477	640	34,17%	653	788	20,67%
	Penal	1.048	1.279	22,04%	1.022	1.280	25,24%	534	534	0,00%
JDO. NÚM. 3 DE FIGUERES	Civil	511	682	33,46%	499	555	11,22%	551	678	23,05%
	Penal	1.131	1.365	20,69%	1.066	1.239	16,23%	555	576	3,78%
JDO. NÚM. 4 DE FIGUERES	Civil	633	751	18,64%	458	635	38,65%	912	1.028	12,72%
	Penal	1.084	1.248	15,13%	1.024	1.294	26,37%	532	486	-8,65%
JDO. NÚM. 5 DE FIGUERES	Civil	645	778	20,62%	423	551	30,26%	855	1.082	26,55%
	Penal	1.191	1.259	5,71%	1.023	1.042	1,86%	741	958	29,28%
JDO. NÚM. 6 DE FIGUERES	Civil	569	802	40,95%	443	685	54,63%	704	832	18,18%
	Penal	1.206	1.246	3,32%	1.004	1.104	9,96%	593	735	23,95%
JDO. NÚM. 7 DE FIGUERES	Civil	688	795	15,55%	595	762	28,07%	561	594	5,88%
	Penal	1.760	1.985	12,78%	1.567	2.078	32,61%	709	619	-12,69%
JDO. NÚM. 8 DE FIGUERES	Civil	664	720	8,43%	473	720	52,22%	692	687	-0,72%
	Penal	1.101	1.265	14,90%	1.081	1.325	22,57%	457	397	-13,13%
TOTALES	Civil	4.908	6.110	24,49%	3.940	5.345	35,66%	5.576	6.327	13,47%
	Penal	9.736	11.107	14,08%	9.030	10.672	18,18%	4.637	4.971	7,20%

COMPARATIVA DE LA MEDIA DE ASUNTOS DE LOS JDOS. MIXTOS (PARTE CIVIL) 2021.

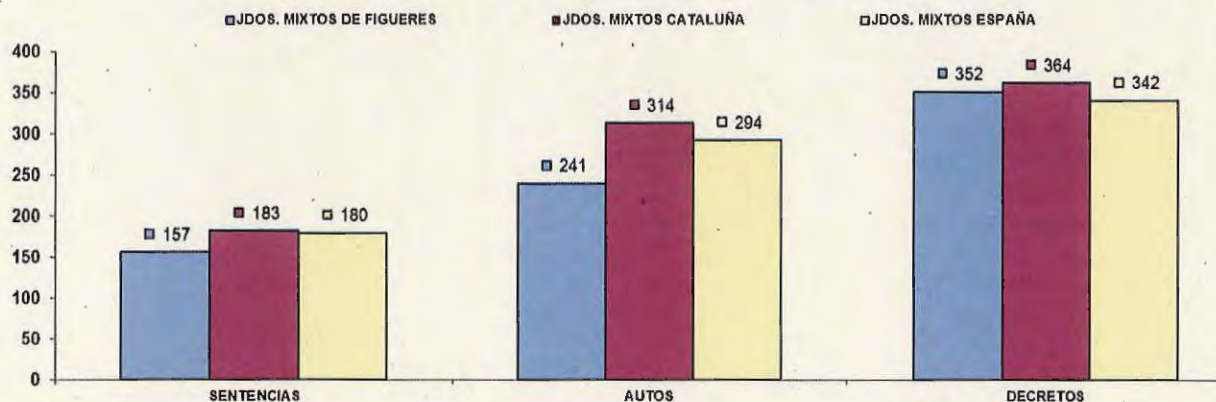


COMPARATIVA DE LA MEDIA DE ASUNTOS DE LOS JDOS. MIXTOS (PARTE PENAL) 2021

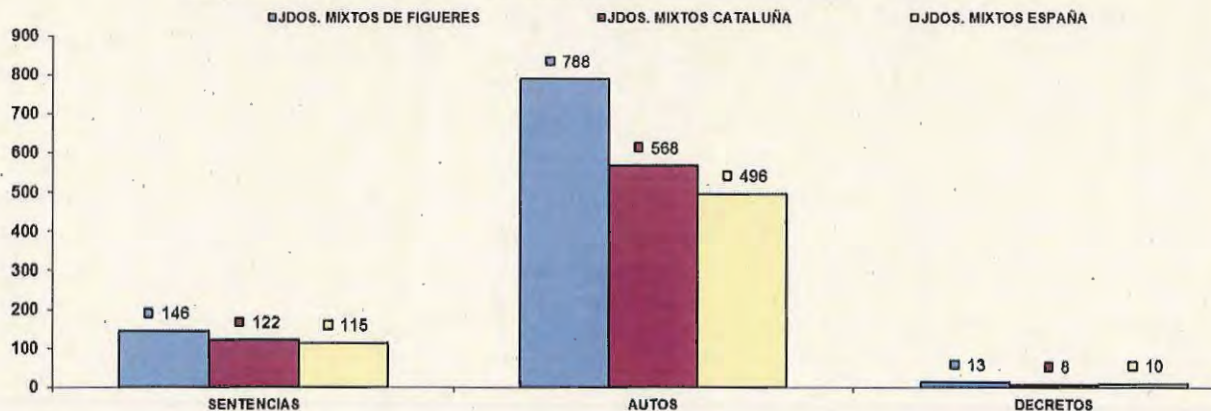


NUMERO DE RESOLUCIONES DICTADAS POR ÓRGANO		SENTENCIAS			AUTOS			DECRETOS		
JUZGADOS DE PRIMERA INSTANCIA E INSTRUCCIÓN		2020	2021	% EVOLUCIÓN	2020	2021	% EVOLUCIÓN	2020	2021	% EVOLUCIÓN
JDO. NÚM. 1 DE FIGUERAS	Civil	130	215	65,38%	223	345	54,71%	340	375	10,29%
	Penal	108	172	59,26%	798	715	-10,40%	14	14	0,00%
JDO. NÚM. 2 DE FIGUERAS	Civil	82	119	45,12%	190	280	47,37%	265	325	22,64%
	Penal	85	172	102,35%	728	922	26,65%	17	18	5,88%
JDO. NÚM. 3 DE FIGUERAS	Civil	130	164	26,15%	161	151	-6,21%	271	219	-19,19%
	Penal	100	126	26,00%	627	783	24,88%	14	26	85,71%
JDO. NÚM. 4 DE FIGUERAS	Civil	67	96	43,28%	154	239	55,19%	271	372	37,27%
	Penal	71	108	52,11%	724	886	22,38%	3	2	-33,33%
JDO. NÚM. 5 DE FIGUERAS	Civil	95	131	37,89%	160	184	15,00%	228	313	37,28%
	Penal	104	137	31,73%	719	664	-7,65%	11	5	-54,55%
JDO. NÚM. 6 DE FIGUERAS	Civil	101	200	98,02%	166	204	22,89%	272	397	45,96%
	Penal	103	119	15,53%	692	729	5,35%	13	11	-15,38%
JDO. NÚM. 7 DE FIGUERAS	Civil	105	120	14,29%	245	274	11,84%	364	447	22,80%
	Penal	126	199	57,94%	618	905	46,44%	10	10	0,00%
JDO. NÚM. 8 DE FIGUERAS	Civil	125	207	65,60%	127	248	95,28%	315	371	17,78%
	Penal	119	132	10,92%	637	703	10,36%	15	19	26,67%
TOTALES	Civil	835	1.252	49,94%	1.426	1.925	34,99%	2.326	2.819	21,20%
	Penal	816	1.165	42,77%	5.543	6.307	13,78%	97	105	8,25%

COMPARATIVA DE LA MEDIA DE RESOLUCIONES DE LOS JDOS. MIXTOS (CIVIL) 2021



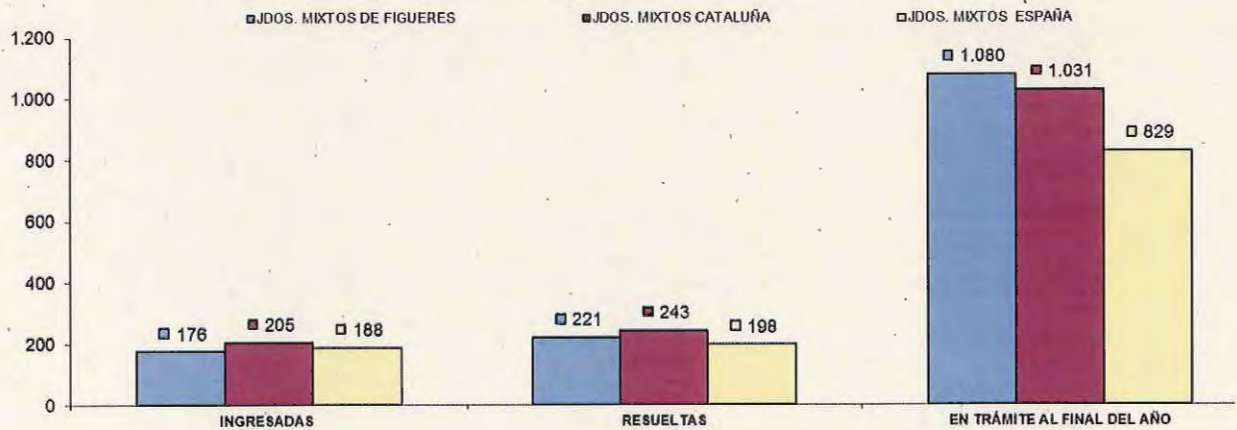
COMPARATIVA DE LA MEDIA DE RESOLUCIONES DE LOS JDOS. MIXTOS (PENAL) 2021



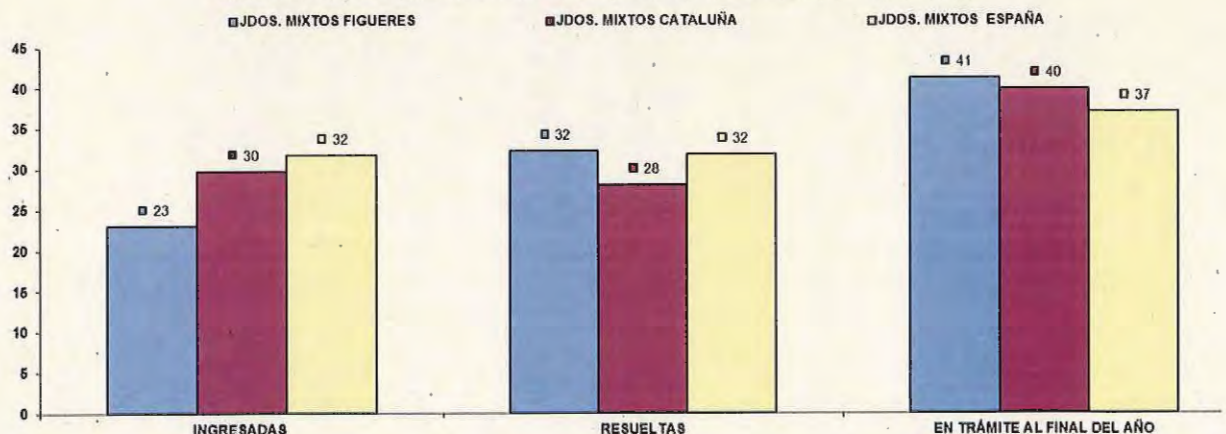


NUMERO DE EJECUTORIAS POR ÓRGANO		INGRESADAS			RESUELTAS			EN TRÁMITE AL FINAL DEL AÑO		
JUZGADO DE PRIMERA INSTANCIA E INSTRUCCIÓN		2020	2021	% EVOLUCIÓN	2020	2021	% EVOLUCIÓN	2020	2021	% EVOLUCIÓN
JDO. NÚM. 1 DE FIGUERAS	Civil	170	208	22,35%	190	241	26,84%	1.060	1.105	4,25%
	Penal	21	23	9,52%	16	29	81,25%	38	32	-15,79%
JDO. NÚM. 2 DE FIGUERAS	Civil	120	161	34,17%	214	435	103,27%	1.125	1.033	-8,18%
	Penal	30	26	-13,33%	33	52	57,58%	54	28	-48,15%
JDO. NÚM. 3 DE FIGUERAS	Civil	169	186	10,06%	111	135	21,62%	1.060	1.131	6,70%
	Penal	28	22	-21,43%	23	31	34,78%	42	33	-21,43%
JDO. NÚM. 4 DE FIGUERAS	Civil	133	162	21,80%	174	130	-25,29%	838	995	18,74%
	Penal	11	25	127,27%	26	32	23,08%	52	45	-13,46%
JDO. NÚM. 5 DE FIGUERAS	Civil	118	136	15,25%	71	86	21,13%	1.150	1.200	4,35%
	Penal	20	9	-55,00%	34	22	-35,29%	55	42	-23,64%
JDO. NÚM. 6 DE FIGUERAS	Civil	145	192	32,41%	412	173	-58,01%	991	1.120	13,02%
	Penal	26	33	26,92%	13	12	-7,69%	59	80	35,59%
JDO. NÚM. 7 DE FIGUERAS	Civil	183	191	4,37%	413	397	-3,87%	857	1.248	45,62%
	Penal	15	16	6,67%	26	39	50,00%	52	29	-44,23%
JDO. NÚM. 8 DE FIGUERAS	Civil	134	168	25,37%	117	167	42,74%	799	808	1,13%
	Penal	23	30	30,43%	25	41	64,00%	52	41	-21,15%
TOTALES	Civil	1.172	1.404	19,80%	1.702	1.764	3,64%	7.880	8.640	9,64%
	Penal	174	184	5,75%	196	258	31,63%	404	330	-18,32%

COMPARATIVA DE LA MEDIA DE LAS EJECUCIONES DE LOS JDOS. MIXTOS (CIVIL) 2021



COMPARATIVA DE LA MEDIA DE LAS EJECUCIONES DE LOS JDOS. MIXTOS (PENAL) 2021



**Juzgado con competencias de violencia domestica Juzgado de Primera Instancia e Instrucción número 7 de Figueres**

NUMERO DE ASUNTOS JUZGADO DE PRIMERA INSTANCIA E INSTRUCCIÓN NUM. 7 DE FIGUERES	INGRESADOS			RESUELTOS			EN TRAMITE AL FINAL DEL AÑO		
	2020	2021	% EVOLUCIÓN	2020	2021	% EVOLUCIÓN	2020	2021	% EVOLUCIÓN
Civil	110	110	0,00%	87	82	-6,75%	73	101	38,36%
Penal	699	720	3,00%	596	761	27,68%	282	244	-13,48%

NUMERO DE RESOLUCIONES JUZGADO DE PRIMERA INSTANCIA E INSTRUCCIÓN NUM. 7 DE FIGUERES	SENTENCIAS			AUTOS			DECRETOS		
	2020	2021	% EVOLUCIÓN	2020	2021	% EVOLUCIÓN	2020	2021	% EVOLUCIÓN
Civil	29	33	13,79%	40	27	-32,50%	39	31	-20,51%
Penal	24	53	120,83%	330	413	25,15%	5	0	-100,00%

NUMERO DE EJECUTORIAS JUZGADO DE PRIMERA INSTANCIA E INSTRUCCIÓN NUM. 7 DE FIGUERES	INGRESADAS			RESUELTAS			EN TRÁMITE AL FINAL DEL AÑO		
	2020	2021	% EVOLUCIÓN	2020	2021	% EVOLUCIÓN	2020	2021	% EVOLUCIÓN
Civil	16	20	25,00%	23	23	0,00%	48	45	-6,25%
Penal	2	2	0,00%	7	1	-85,71%	0	1	100,00%

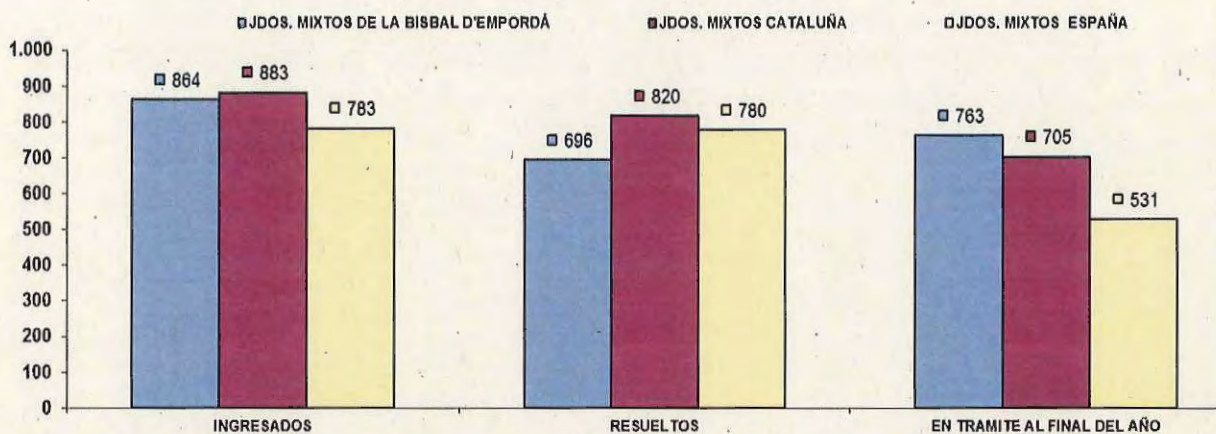
ASUNTOS COMPUTABLES PARA EL MÓDULO JUZGADOS DE PRIMERA INSTANCIA E INSTRUCCIÓN	ASUNTOS INGRESADOS 2021 (MÓDULO)	MÓDULO DE INGRESO PUBLICADO EN EL BOE DEL 29/12/2018	% RESPECTO AL MÓDULO DE INGRESO
JDO. NÚM. 1 DE FIGUERES	Civil 996	680	46,47%
	Penal 1.419	1.000	41,90%
JDO. NÚM. 2 DE FIGUERES	Civil 953	680	40,07%
	Penal 1.250	1.000	25,00%
JDO. NÚM. 3 DE FIGUERES	Civil 868	680	27,57%
	Penal 1.465	1.000	46,50%
JDO. NÚM. 4 DE FIGUERES	Civil 912	680	34,12%
	Penal 1.250	1.000	25,00%
JDO. NÚM. 5 DE FIGUERES	Civil 906	680	33,24%
	Penal 1.198	1.000	19,80%
JDO. NÚM. 6 DE FIGUERES	Civil 992	680	45,88%
	Penal 1.219	1.000	21,90%
JDO. NÚM. 7 DE FIGUERES	Civil 939	680	38,09%
	Penal 1.969	1.000	96,90%
JDO. NÚM. 8 DE FIGUERES	Civil 889	680	30,74%
	Penal 1.250	1.000	25,00%

**JUZGADOS DE LA BISBAL D'EMPORDÀ**

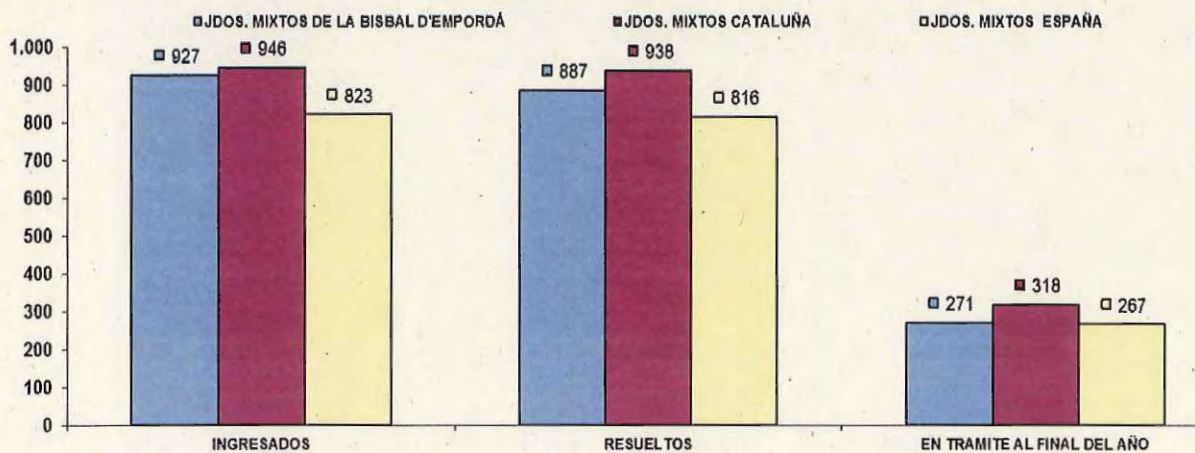
El Partido Judicial de La Bisbal d'Empordà está formado por cuatro Juzgados de Primera Instancia e Instrucción de los cuales el Juzgado de Primera Instancia e Instrucción número tres lleva el registro civil y el Juzgado de Primera Instancia e Instrucción número cuatro los asuntos de violencia doméstica. Estos Juzgados superan en todos los parámetros la media estatal. En comparación con el año anterior han aumentado en más de un 20% la entrada de asuntos penales y más de un 19% la entrada de los asuntos civiles, y también en los asuntos resueltos y han disminuido la pendencia considerablemente. En cuanto a los módulos de trabajo establecido por el Consejo General del Poder Judicial se observa en dichos Juzgados las diferencias entre las jurisdicciones civil y penal que se compensan mutuamente, la cual cosa hace que haya un equilibrio en el volumen de trabajo, menos en el Juzgado núm. 1 que esta sobre módulos en ambas jurisdicciones.

NUMERO ASUNTOS POR ÓRGANO	INGRESADOS			RESUELTOS			EN TRAMITE AL FINAL DEL AÑO			
		2020	2021	% EVOLUCIÓN	2020	2021	% EVOLUCIÓN	2020	2021	% EVOLUCIÓN
JUZGADOS DE PRIMERA INSTANCIA E INSTRUCCIÓN	Civil	666	906	36,04%	585	733	25,30%	496	669	34,88%
	Penal	806	1.071	32,88%	707	931	31,68%	278	418	50,36%
JDO. NÚM. 2 DE LA BISBAL D'EMPORDÀ	Civil	719	879	22,25%	578	612	5,88%	672	939	39,73%
	Penal	633	878	38,70%	621	860	38,49%	161	179	11,18%
JDO. NÚM. 3 DE LA BISBAL D'EMPORDÀ	Civil	742	812	9,43%	623	790	26,81%	528	550	4,17%
	Penal	682	865	26,83%	696	875	25,72%	241	231	-4,15%
JDO. NÚM. 4 DE LA BISBAL D'EMPORDÀ	Civil	756	860	13,76%	552	650	17,75%	685	895	30,66%
	Penal	914	894	-2,19%	953	880	-7,66%	241	255	5,81%
TOTALES	Civil	2.883	3.457	19,91%	2.338	2.785	19,12%	2.381	3.053	28,22%
	Penal	3.035	3.708	22,17%	2.977	3.546	19,11%	921	1.083	17,59%

**COMPARATIVA DE LA MEDIA DE ASUNTOS DE LOS JDOS. MIXTOS (PARTE CIVIL) 2021**

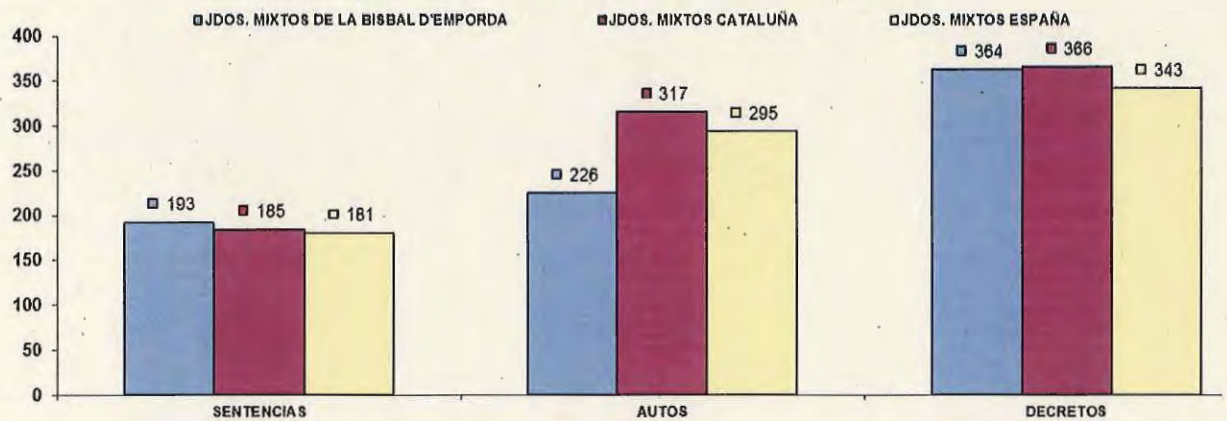


**COMPARATIVA DE LA MEDIA DE ASUNTOS DE LOS JDOS. MIXTOS (PARTE PENAL) 2021**

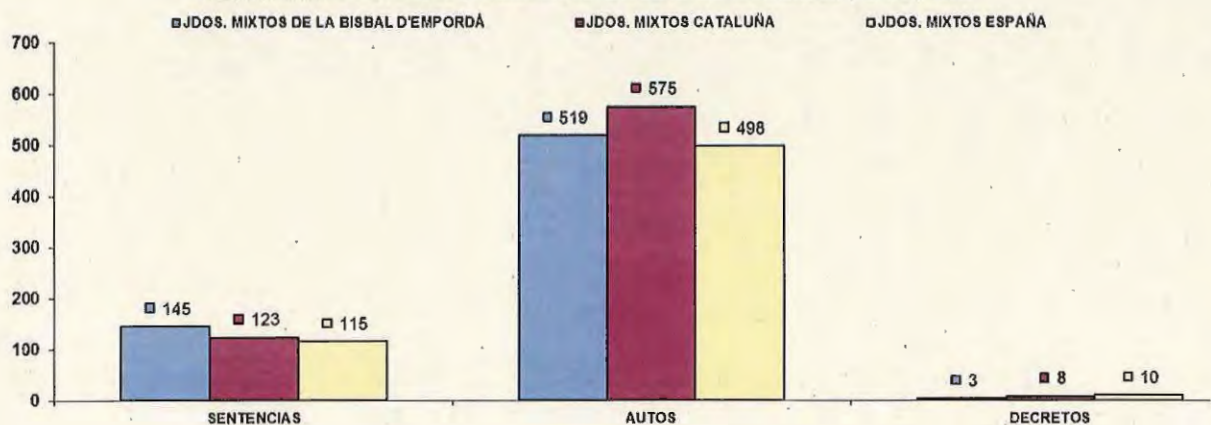


NUMERO DE RESOLUCIONES DICTADAS POR ÓRGANO		SENTENCIAS			AUTOS			DECRETOS		
JUZGADOS DE PRIMERA INSTANCIA E INSTRUCCIÓN		2020	2021	% EVOLUCIÓN	2020	2021	% EVOLUCIÓN	2020	2021	% EVOLUCIÓN
JDO. NÚM. 1 DE LA BISBAL D'EMPORDÀ	Civil	144	208	44,44%	202	230	13,86%	282	384	36,17%
	Penal	96	163	59,38%	447	625	39,82%	14	6	-67,14%
JDO. NÚM. 2 DE LA BISBAL D'EMPORDÀ	Civil	149	163	9,40%	158	210	32,91%	308	288	-6,49%
	Penal	123	154	25,20%	384	518	34,90%	0	0	0,00%
JDO. NÚM. 3 DE LA BISBAL D'EMPORDÀ	Civil	171	254	48,54%	178	218	22,47%	347	453	30,55%
	Penal	108	149	37,96%	427	543	27,17%	0	7	700,00%
JDO. NÚM. 4 DE LA BISBAL D'EMPORDÀ	Civil	117	146	24,79%	188	244	29,79%	237	330	39,24%
	Penal	112	124	10,71%	449	389	-13,36%	0	0	0,00%
TOTALES	Civil	581	771	32,70%	726	902	24,24%	1.174	1.455	23,94%
	Penal	439	580	32,12%	1.707	2.075	21,56%	14	13	-7,14%

COMPARATIVA DE LA MEDIA DE RESOLUCIONES DE LOS JDOS. MIXTOS (CIVIL) 2021

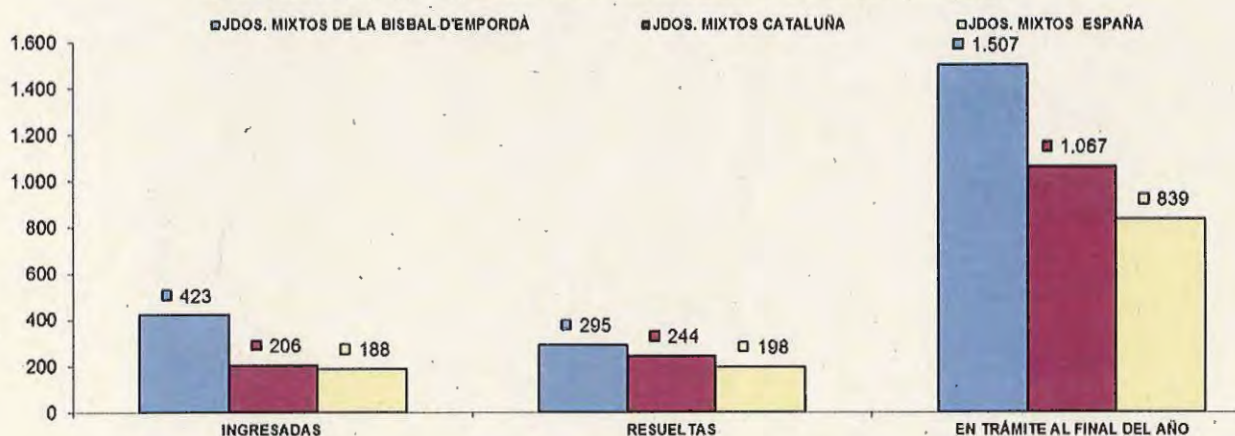


COMPARATIVA DE LA MEDIA DE RESOLUCIONES DE LOS JDOS. MIXTOS (PENAL) 2021

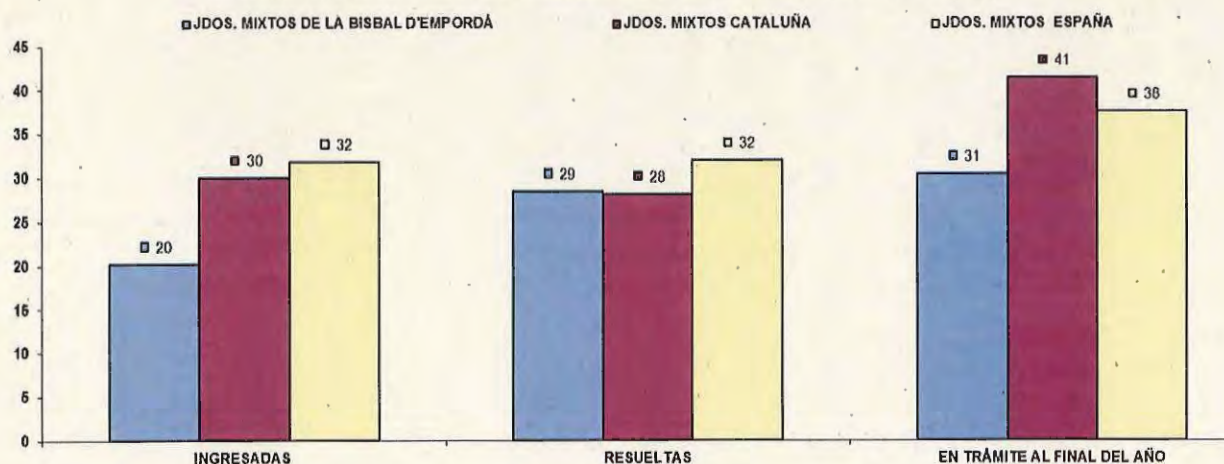


NUMERO DE EJECUTORIAS POR ÓRGANO	INGRESADAS			RESUELTAS			EN TRÁMITE AL FINAL DEL AÑO			
		2020	2021	% EVOLUCIÓN	2020	2021	% EVOLUCIÓN	2020	2021	% EVOLUCIÓN
JUDGADOS DE PRIMERA INSTANCIA E INSTRUCCIÓN										
	JDO. NÚM. 1 DE LA BISBAL D'EMPORDÀ									
	Civil	120	562	368,33%	445	175	-60,67%	1.049	1.668	59,01%
	Penal	20	8	-60,00%	26	19	-26,92%	44	33	-25,00%
JDO. NÚM. 2 DE LA BISBAL D'EMPORDÀ	Civil	187	234	25,13%	1.431	412	-71,21%	161	1.054	554,66%
	Penal	31	38	22,58%	32	48	50,00%	43	33	-23,26%
JDO. NÚM. 3 DE LA BISBAL D'EMPORDÀ	Civil	136	451	231,62%	498	221	-55,62%	1.287	1.712	33,02%
	Penal	30	8	-73,33%	21	21	0,00%	34	21	-38,24%
JDO. NÚM. 4 DE LA BISBAL D'EMPORDÀ	Civil	524	446	-14,89%	500	370	-26,00%	1.317	1.592	20,88%
	Penal	18	27	50,00%	43	26	-39,53%	33	35	6,06%
TOTALES	Civil	967	1.693	75,08%	2.874	1.178	-59,01%	3.814	6.026	58,00%
	Penal	99	81	-18,18%	122	114	-6,56%	154	122	-20,78%

COMPARATIVA DE LA MEDIA DE LAS EJECUCIONES DE LOS JDOS. MIXTOS (CIVIL) 2021



COMPARATIVA DE LA MEDIA DE LAS EJECUCIONES DE LOS JDOS. MIXTOS (PENAL) 2021



**Juzgado con competencias de violencia domestica - Juzgado de Primera Instancia e Instrucción número 4 de La Bisbal d'Empordà**

NUMERO ASUNTOS JUZGADO DE PRIMERA INSTANCIA E INSTRUCCIÓN NÚM. 4 DE LA BISBAL D'EMPORDÀ	INGRESADOS			RESUELTOS			EN TRAMITE AL FINAL DEL AÑO		
	2020	2021	% EVOLUCIÓN	2020	2021	% EVOLUCIÓN	2020	2021	% EVOLUCIÓN
Civil	19	16	-15,79%	18	35	94,44%	36	17	-52,78%
Penal	282	233	-17,38%	270	243	-10,00%	43	33	-23,26%

NUMERO DE RESOLUCIONES JUZGADO DE PRIMERA INSTANCIA E INSTRUCCIÓN NÚM. 4 DE LA BISBAL D'EMPORDÀ	SENTENCIAS			AUTOS			DECRETOS		
	2020	2021	% EVOLUCIÓN	2020	2021	% EVOLUCIÓN	2020	2021	% EVOLUCIÓN
Civil	7	17	142,86%	5	0	-100,00%	5	4	-20,00%
Penal	12	17	41,67%	171	206	20,47%	0	0	0,00%

NUMERO DE EJECUTORIAS JUZGADO DE PRIMERA INSTANCIA E INSTRUCCIÓN NÚM. 4 DE LA BISBAL D'EMPORDÀ	INGRESADAS			RESUELTAS			EN TRÁMITE AL FINAL DEL AÑO		
	2020	2021	% EVOLUCIÓN	2020	2021	% EVOLUCIÓN	2020	2021	% EVOLUCIÓN
Civil	2	0	-100,00%	8	18	125,00%	52	34	-34,62%
Penal	2	0	-100,00%	5	0	-100,00%	0	0	0,00%

ASUNTOS COMPUTABLES PARA EL MÓDULO JUZGADOS DE PRIMERA INSTANCIA E INSTRUCCIÓN	ASUNTOS INGRESADOS 2021 (MÓDULO)	MÓDULO DE INGRESO PUBLICADO EN EL BOE DEL 29/12/2018	% RESPECTO AL MÓDULO DE INGRESO
JDO. NÚM. 1 DE LA BISBAL D'EMPORDÀ	Civil	1.468	115,81%
	Penal	1.071	7,10%
JDO. NÚM. 2 DE LA BISBAL D'EMPORDÀ	Civil	1.114	63,82%
	Penal	878	-12,20%
JDO. NÚM. 3 DE LA BISBAL D'EMPORDÀ	Civil	1.260	86,22%
	Penal	866	-13,40%
JDO. NÚM. 4 DE LA BISBAL D'EMPORDÀ	Civil	1.303	91,82%
	Penal	894	-10,60%

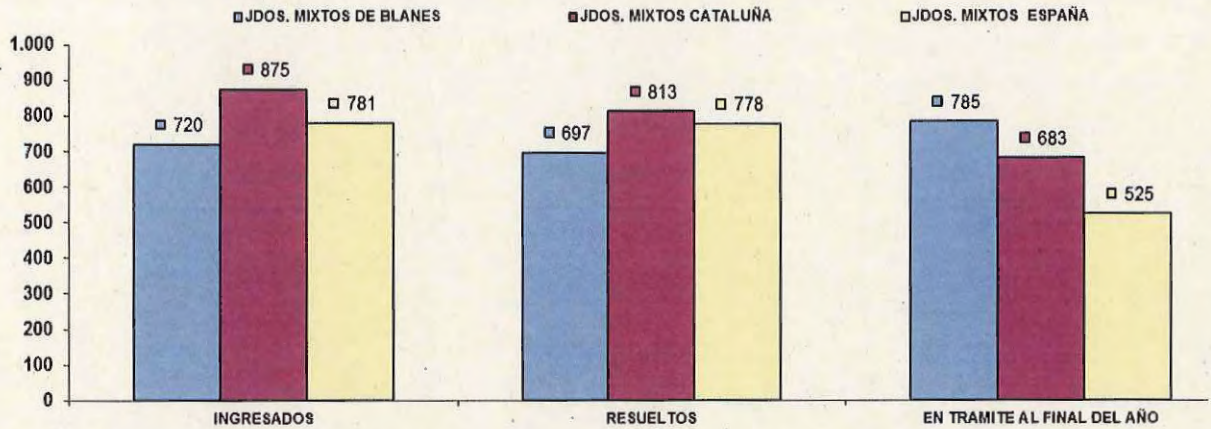
**JUZGADOS DE BLANES**

El Partido Judicial de Blanes está compuesto por seis Juzgados de Primera Instancia e Instrucción de los cuales el número 1 lleva también el registro civil y el número cinco los asuntos de violencia doméstica. En relación al módulo de entrada de trabajo establecido por el Consejo General del Poder Judicial se observa, en dichos Juzgados, las diferencias entre las jurisdicciones civil y penal que se compensan mutuamente, la cual cosa hace que haya un equilibrio en el volumen de trabajo, menos en el Juzgado núm. 1 que esta sobre módulos en ambas jurisdicciones. Estos Juzgados han tenido una evolución al alza en comparación con el año pasado de un 20% más de asuntos ingresados y un 45% más de asuntos resueltos en el ámbito civil y de más de un 35% en el ámbito penal la pendencia en el ámbito civil se ha reducido. Estos Juzgados presentan un problema crónico de tramitación y gestión de trabajo, explicado en el apartado de conclusiones.

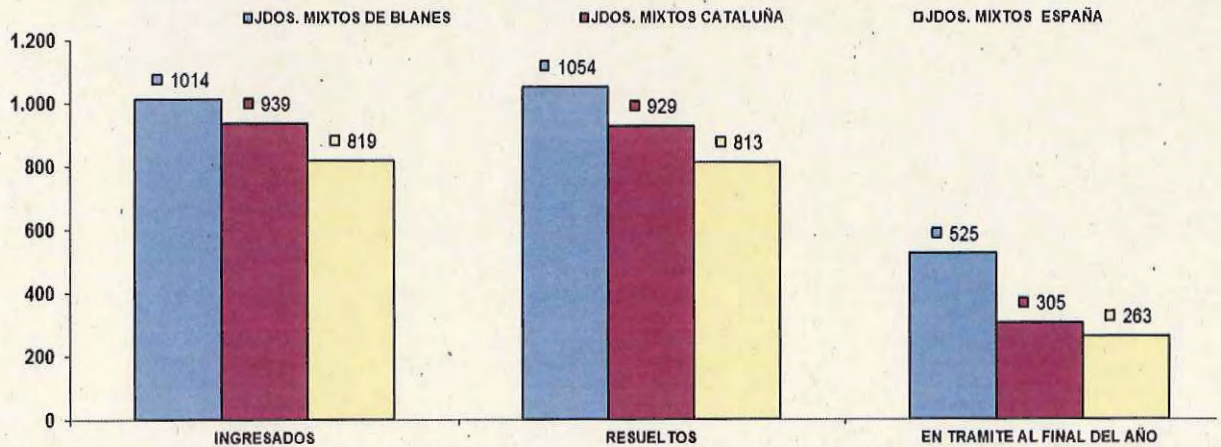
NUMERO ASUNTOS POR ÓRGANO	INGRESADOS			RESUELTOS			EN TRAMITE AL FINAL DEL AÑO			
		2020	2021	% EVOLUCIÓN	2020	2021	% EVOLUCIÓN	2020	2021	% EVOLUCIÓN
<b>JUZGADOS DE PRIMERA INSTANCIA E INSTRUCCIÓN</b>										
JDO. NÚM. 1 DE BLANES	Civil	683	784	14,79%	604	781	29,30%	653	656	0,46%
	Penal	845	1.188	40,59%	783	1.310	67,31%	588	484	-17,69%
JDO. NÚM. 2 DE BLANES	Civil	598	791	32,27%	554	668	20,58%	881	1.030	16,91%
	Penal	767	897	16,95%	805	843	4,72%	662	689	4,08%
JDO. NÚM. 3 DE BLANES	Civil	679	813	19,73%	448	727	62,28%	900	986	9,56%
	Penal	694	897	29,25%	658	868	31,91%	246	275	11,79%
JDO. NÚM. 4 DE BLANES	Civil	659	813	23,37%	492	791	60,77%	743	765	2,96%
	Penal	717	905	26,22%	660	894	35,45%	448	459	2,46%
JDO. NÚM. 5 DE BLANES	Civil	291	388	33,33%	247	443	79,35%	484	461	-4,75%
	Penal	1.293	1.438	11,21%	1.017	1.601	57,42%	1.119	894	-20,11%
JDO. NÚM. 6 DE BLANES	Civil	691	733	6,08%	506	772	52,57%	821	812	-1,10%
	Penal	751	759	1,07%	704	809	14,91%	399	349	-12,53%
<b>TOTALES</b>	Civil	3.601	4.322	20,02%	2.851	4.182	46,69%	4.482	4.710	5,09%
	Penal	5.067	6.084	20,07%	4.627	6.325	36,70%	3.462	3.150	-9,01%



COMPARATIVA DE LA MEDIA DE ASUNTOS DE LOS JDOS. MIXTOS (PARTE CIVIL) 2021

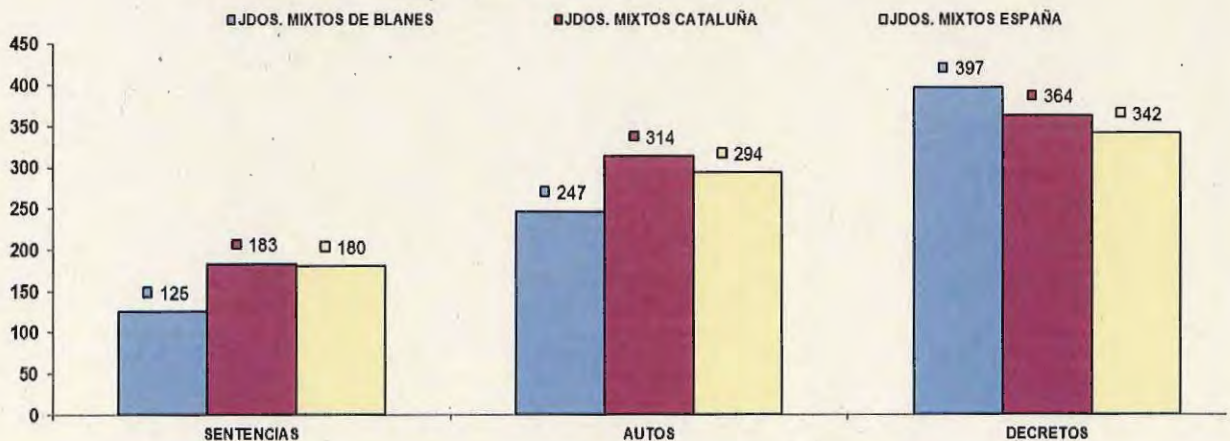


COMPARATIVA DE LA MEDIA DE ASUNTOS DE LOS JDOS. MIXTOS (PARTE PENAL) 2021

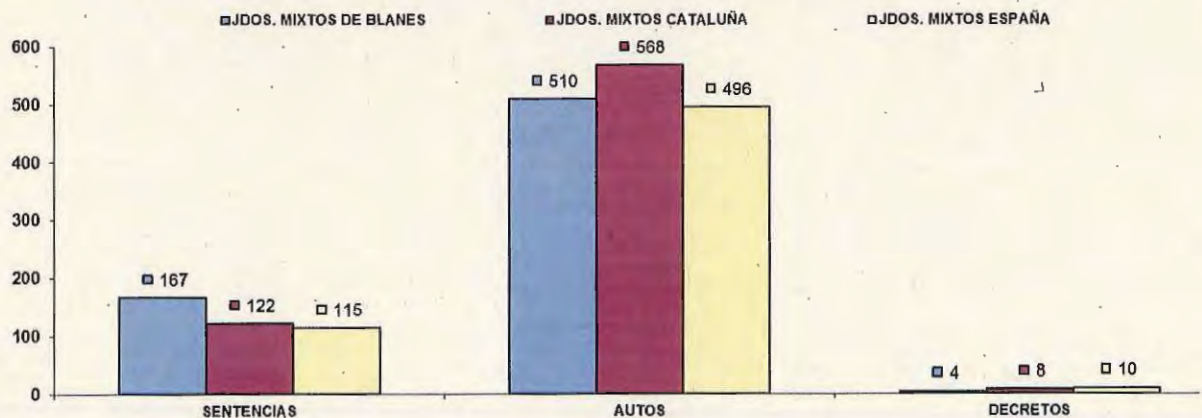


NUMERO DE RESOLUCIONES DICTADAS POR ÓRGANO		SENTENCIAS			AUTOS			DECRETOS		
JUZGADOS DE PRIMERA INSTANCIA E INSTRUCCIÓN		2020	2021	% EVOLUCIÓN	2020	2021	% EVOLUCIÓN	2020	2021	% EVOLUCIÓN
JDO. NÚM. 1 DE BLANES	Civil	146	144	-1,37%	172	239	38,95%	234	495	111,54%
	Penal	106	206	94,34%	475	745	56,84%	2	8	300,00%
JDO. NÚM. 2 DE BLANES	Civil	75	73	-2,67%	152	208	36,84%	387	501	29,46%
	Penal	87	124	42,53%	496	552	11,29%	7	6	-14,29%
JDO. NÚM. 3 DE BLANES	Civil	92	129	40,22%	118	332	181,36%	228	369	61,84%
	Penal	117	147	25,64%	298	453	52,01%	10	0	-100,00%
JDO. NÚM. 4 DE BLANES	Civil	104	175	68,27%	164	259	57,93%	239	459	92,05%
	Penal	118	162	37,29%	390	422	8,21%	4	2	-50,00%
JDO. NÚM. 5 DE BLANES	Civil	36	114	216,67%	54	111	105,56%	150	216	44,00%
	Penal	125	174	39,20%	430	596	38,60%	3	9	200,00%
JDO. NÚM. 6 DE BLANES	Civil	113	116	2,65%	160	330	106,25%	211	343	62,56%
	Penal	102	191	87,25%	368	290	-21,20%	9	0	-100,00%
TOTALES	Civil	566	751	32,69%	820	1.479	80,37%	1.449	2.383	64,46%
	Penal	655	1.004	53,28%	2.457	3.058	24,46%	35	25	-28,57%

COMPARATIVA DE LA MEDIA DE RESOLUCIONES DE LOS JDOS. MIXTOS (CIVIL) 2021

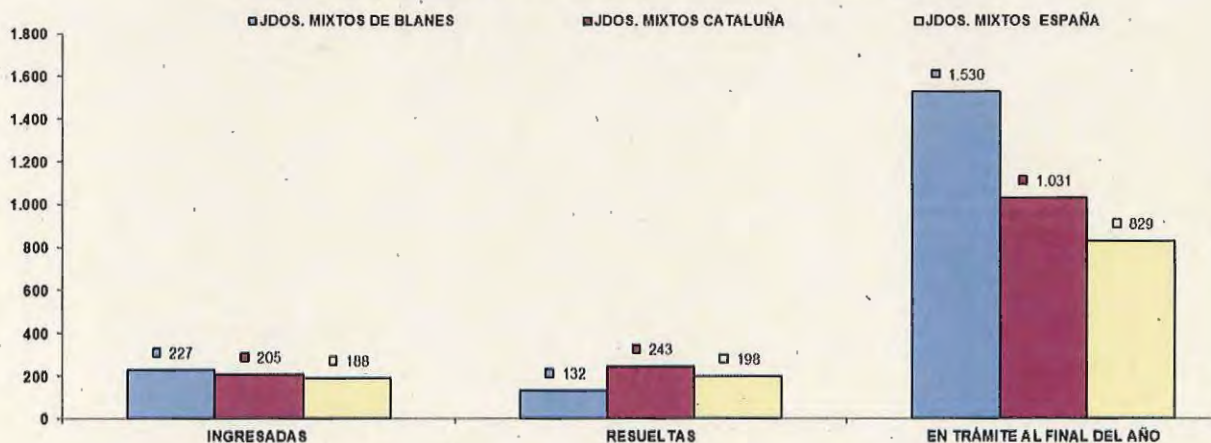


COMPARATIVA DE LA MEDIA DE RESOLUCIONES DE LOS JDOS. MIXTOS (PENAL) 2021

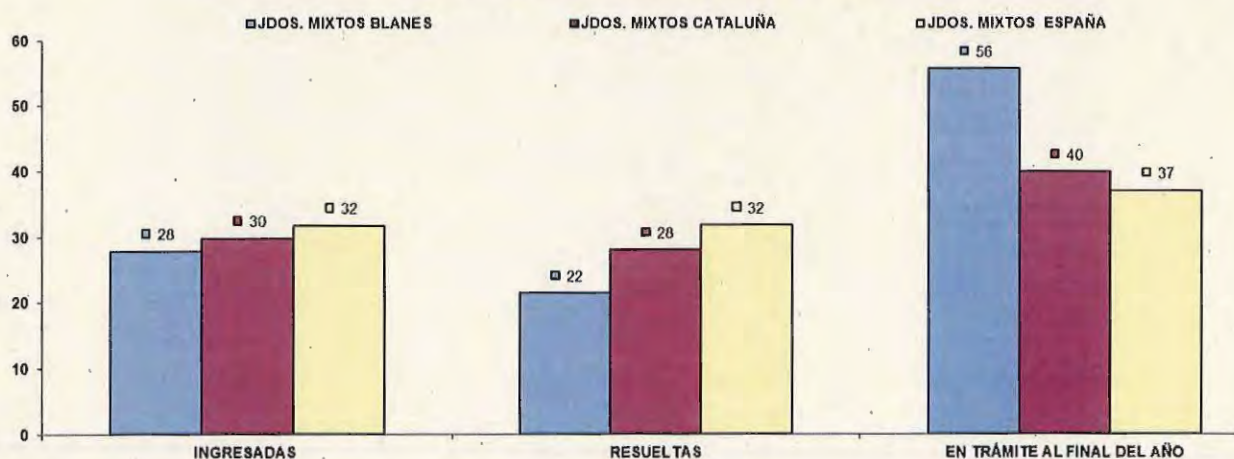


NUMERO DE EJECUTORIAS POR ÓRGANO	INGRESADAS			RESUELTAS			EN TRÁMITE AL FINAL DEL AÑO			
		2020	2021	% EVOLUCIÓN	2020	2021	% EVOLUCIÓN	2020	2021	% EVOLUCIÓN
JUZGADOS DE PRIMERA INSTANCIA E INSTRUCCIÓN										
JDO. NÚM. 1 DE BLANES	Civil	282	276	-2,13%	120	140	16,67%	1.742	1.907	9,47%
	Penal	5	19	280,00%	8	16	100,00%	34	37	8,82%
JDO. NÚM. 2 DE BLANES	Civil	165	229	38,79%	120	140	16,67%	1.632	1.740	6,62%
	Penal	22	17	-22,73%	9	29	222,22%	44	32	-27,27%
JDO. NÚM. 3 DE BLANES	Civil	178	249	39,89%	124	198	59,68%	1.724	1.803	4,58%
	Penal	26	32	23,08%	15	31	106,67%	54	55	1,85%
JDO. NÚM. 4 DE BLANES	Civil	201	260	29,35%	93	128	37,63%	1.603	1.744	8,80%
	Penal	10	30	200,00%	17	11	-35,29%	55	74	34,55%
JDO. NÚM. 5 DE BLANES	Civil	70	132	88,57%	37	72	94,59%	742	814	9,70%
	Penal	22	34	54,55%	8	30	275,00%	50	54	8,00%
JDO. NÚM. 6 DE BLANES	Civil	149	218	46,31%	64	111	73,44%	1.087	1.172	7,82%
	Penal	26	35	34,62%	36	12	-66,67%	45	82	82,22%
TOTALES	Civil	1.045	1.364	30,53%	558	789	41,40%	8.530	9.180	7,62%
	Penal	111	167	50,45%	93	129	38,71%	282	334	18,44%

COMPARATIVA DE LA MEDIA DE LAS EJECUCIONES DE LOS JDOS. MIXTOS (CIVIL) 2021



COMPARATIVA DE LA MEDIA DE LAS EJECUCIONES DE LOS JDOS. MIXTOS (PENAL) 2021



**Juzgado con competencias de violencia domestica - Juzgado de Primera Instancia e Instrucción núm. 5 -**

NUMERO ASUNTOS JUZGADO DE PRIMERA INSTANCIA E INSTRUCCIÓN NÚM. 5 DE BLANES	INGRESADOS			RESUELTOS			EN TRAMITE AL FINAL DEL AÑO		
	2020	2021	% EVOLUCIÓN	2020	2021	% EVOLUCIÓN	2020	2021	% EVOLUCIÓN
Civil	58	79	36,21%	32	84	162,50%	89	82	-7,87%
Penal	488	566	15,78%	337	590	75,07%	420	397	-5,48%

NUMERO DE RESOLUCIONES DICTADAS JUZGADO DE PRIMERA INSTANCIA E INSTRUCCIÓN NÚM. 5 DE BLANES	SENTENCIAS			AUTOS			DECRETOS		
	2020	2021	% EVOLUCIÓN	2020	2021	% EVOLUCIÓN	2020	2021	% EVOLUCIÓN
Civil	13	32	146,15%	11	16	45,45%	8	21	162,50%
Penal	13	22	69,23%	160	294	83,75%	0	3	300,00%

NUMERO DE EJECUTORIAS JUZGADO DE PRIMERA INSTANCIA E INSTRUCCIÓN NÚM. 5 DE BLANES	INGRESADAS			RESUELTAS			EN TRÁMITE AL FINAL DEL AÑO		
	2020	2021	% EVOLUCIÓN	2020	2021	% EVOLUCIÓN	2020	2021	% EVOLUCIÓN
Civil	0	7	700,00%	6	0	-100,00%	39	46	17,95%
Penal	1	5	400,00%	0	5	500,00%	2	2	0,00%

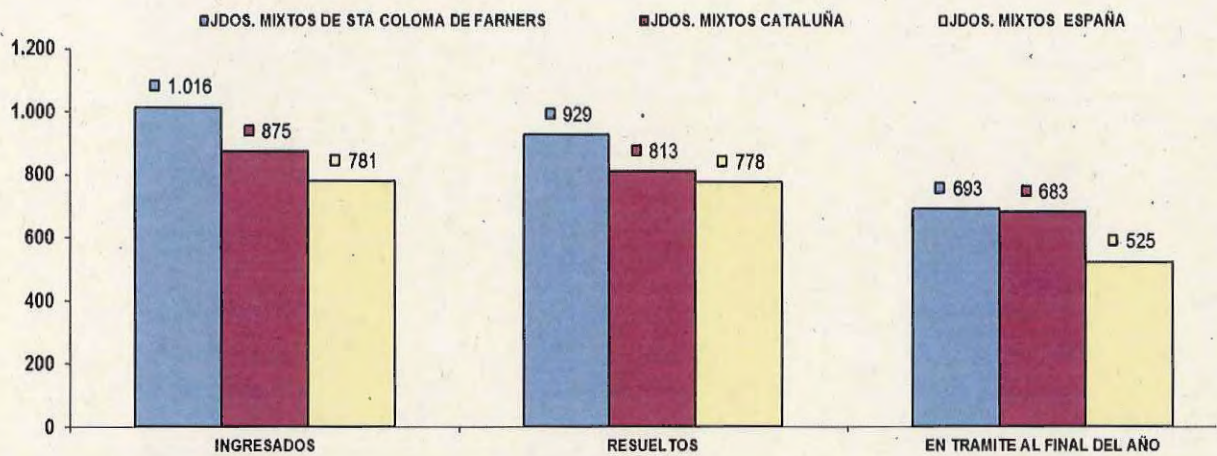
ASUNTOS COMPUTABLES PARA EL MÓDULO JUZGADOS DE PRIMERA INSTANCIA E INSTRUCCIÓN	ASUNTOS INGRESADOS 2021 (MÓDULO)	MÓDULO DE INGRESO PUBLICADO EN EL BOE DEL 29/12/2018	% RESPECTO AL MÓDULO DE INGRESO	
JDO. NÚM. 1 DE BLANES	Civil	1.057	680	55,44%
	Penal	1.188	1.000	18,80%
JDO. NÚM. 2 DE BLANES	Civil	1.014	680	49,04%
	Penal	897	1.000	-10,30%
JDO. NÚM. 3 DE BLANES	Civil	1.059	680	55,66%
	Penal	897	1.000	-10,30%
JDO. NÚM. 4 DE BLANES	Civil	1.074	680	57,87%
	Penal	903	1.000	-9,70%
JDO. NÚM. 5 DE BLANES	Civil	490	680	-27,94%
	Penal	1.438	1.000	43,80%
JDO. NÚM. 6 DE BLANES	Civil	949	680	39,49%
	Penal	759	1.000	-24,10%

**JUZGADOS DE SANTA COLOMA DE FARNERS**

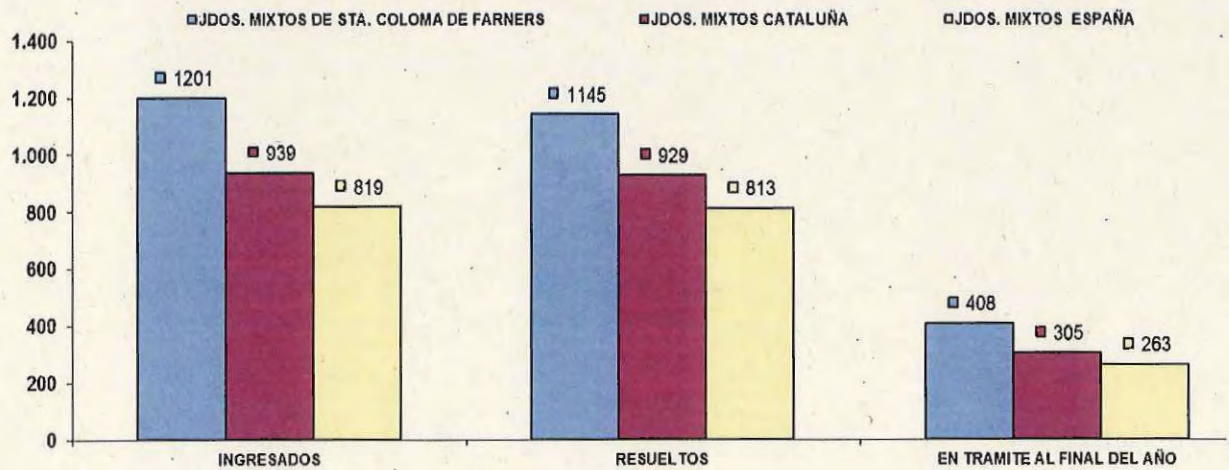
El Partido Judicial de Santa Coloma de Farners está formado por cuatro Juzgados de Primera Instancia e Instrucción de los cuales el Juzgado número tres lleva el Registro Civil y el número cuatro los asuntos de violencia doméstica. Estos Juzgados superan la media estatal y catalana en el ámbito penal y en el ámbito civil en todos los ámbitos, tanto en asuntos ingresados y resueltos, como el número de resoluciones dictadas y también en las ejecuciones. La evolución de asuntos ingresados en comparación con el año anterior es de un 35% más en civil y de un 21% más en penal. En relación a los asuntos resueltos ha habido una evolución en comparación con el año anterior de un 41% más en civil y de un 22% más en penal en consecuencia ha aumentado la pendencia en ambas jurisdicciones. Estos Juzgados están todos sobre el módulo de trabajo establecido por el Consejo General del Poder Judicial.

NUMERO ASUNTOS POR ÓRGANO		INGRESADOS			RESUELTOS			EN TRAMITE AL FINAL DEL AÑO		
JUZGADOS DE PRIMERA INSTANCIA E INSTRUCCIÓN		2020	2021	% EVOLUCIÓN	2020	2021	% EVOLUCIÓN	2020	2021	% EVOLUCIÓN
JDO. NÚM. 1 DE SANTA COLOMA DE FARNERS	Civil	825	1.046	26,79%	627	885	41,15%	715	876	22,52%
	Penal	973	1.096	12,64%	945	1.079	14,18%	386	403	4,40%
JDO. NÚM. 2 DE SANTA COLOMA DE FARNERS	Civil	708	944	33,33%	612	1.001	63,56%	701	644	-8,13%
	Penal	965	1.379	42,90%	904	1.344	48,67%	498	447	-10,24%
JDO. NÚM. 3 DE SANTA COLOMA DE FARNERS	Civil	720	998	38,61%	654	881	34,71%	502	584	16,33%
	Penal	1.096	1.199	9,40%	1.071	1.079	0,75%	234	354	51,28%
JDO. NÚM. 4 DE SANTA COLOMA DE FARNERS	Civil	753	1.075	42,76%	730	950	30,14%	542	667	23,06%
	Penal	915	1.129	23,39%	804	1.076	33,83%	374	427	14,17%
TOTALES	Civil	3.006	4.063	35,16%	2.623	3.717	41,71%	2.460	2.771	12,64%
	Penal	3.949	4.803	21,63%	3.724	4.578	22,93%	1.492	1.631	9,32%

**COMPARATIVA DE LA MEDIA DE ASUNTOS DE LOS JDOS. MIXTOS (PARTE CIVIL) 2021**

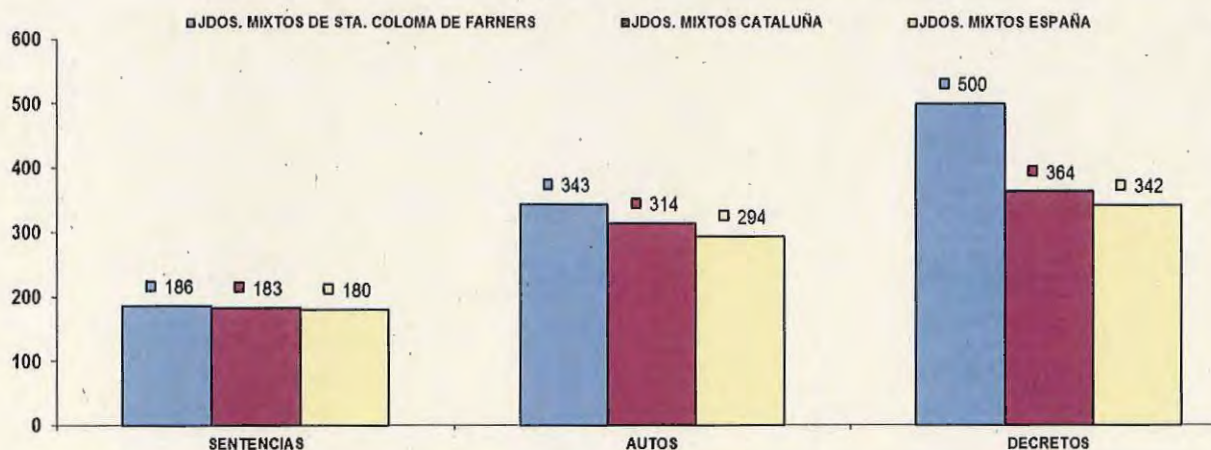


**COMPARATIVA DE LA MEDIA DE ASUNTOS DE LOS JDOS. MIXTOS (PARTE PENAL) 2021**

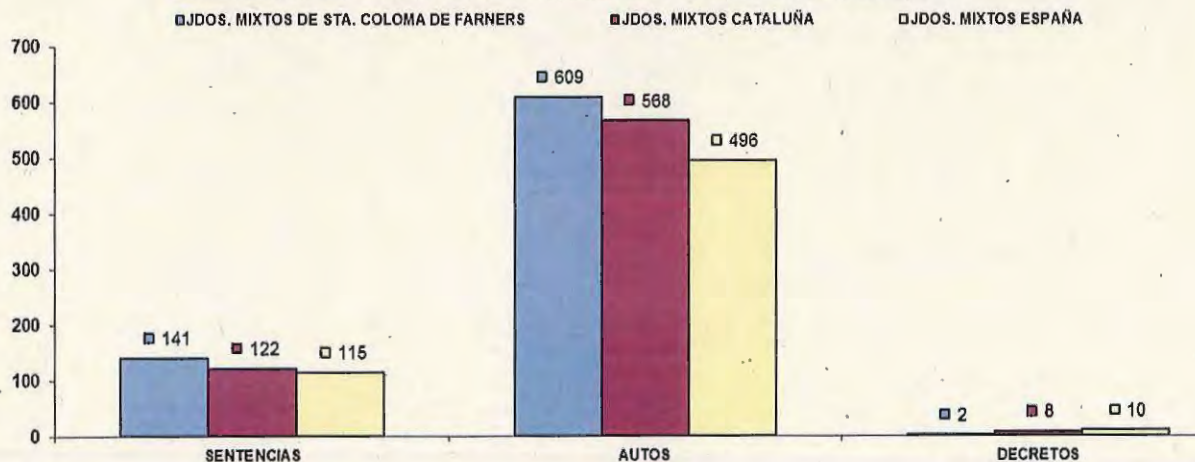


NUMERO DE RESOLUCIONES DICTADAS POR ÓRGANO		SENTENCIAS			AUTOS			DECRETOS		
JUZGADOS DE PRIMERA INSTANCIA E INSTRUCCIÓN		2020	2021	% EVOLUCIÓN	2020	2021	% EVOLUCIÓN	2020	2021	% EVOLUCIÓN
JDO. NÚM. 1 DE SANTA COLOMA DE FARNERS	Civil	148	202	36,49%	167	260	55,69%	336	451	34,23%
	Penal	101	179	77,23%	675	754	11,70%	0	0	0,00%
JDO. NÚM. 2 DE SANTA COLOMA DE FARNERS	Civil	140	201	43,57%	219	352	60,73%	357	566	58,54%
	Penal	96	148	54,17%	306	512	67,32%	3	6	100,00%
JDO. NÚM. 3 DE SANTA COLOMA DE FARNERS	Civil	73	195	167,12%	202	275	36,14%	248	535	115,73%
	Penal	97	110	13,40%	642	669	4,21%	0	0	0,00%
JDO. NÚM. 4 DE SANTA COLOMA DE FARNERS	Civil	114	145	27,19%	352	486	38,07%	420	447	6,43%
	Penal	76	125	64,47%	387	502	29,72%	0	0	0,00%
TOTALES	Civil	475	743	56,42%	940	1.373	46,06%	1.361	1.999	46,88%
	Penal	370	562	51,89%	2.010	2.437	21,24%	3	6	100,00%

COMPARATIVA DE LA MEDIA DE RESOLUCIONES DE LOS JDOS. MIXTOS (CIVIL) 2021

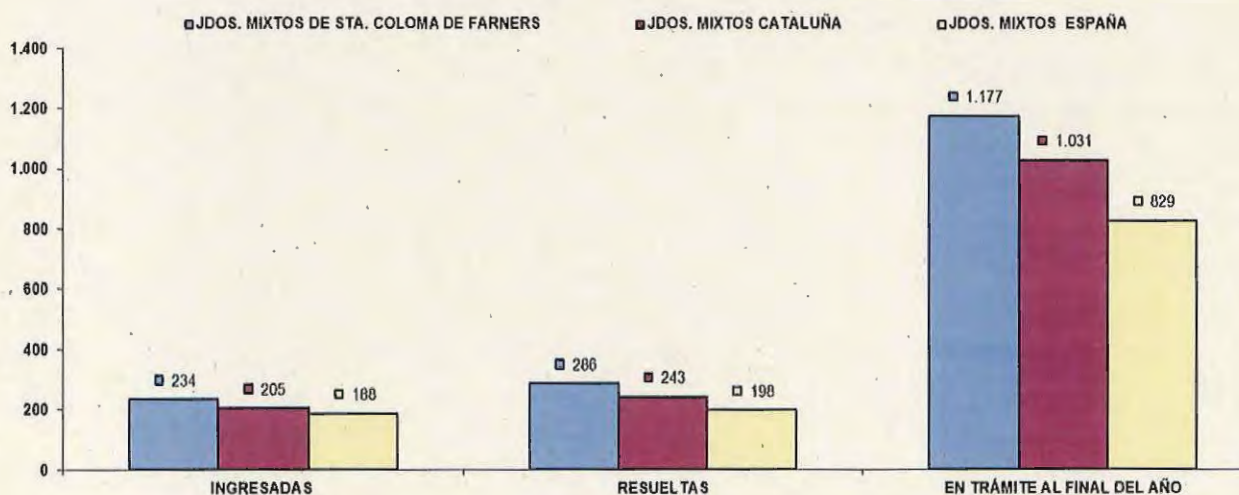


COMPARATIVA DE LA MEDIA DE RESOLUCIONES DE LOS JDOS. MIXTOS (PENAL) 2021

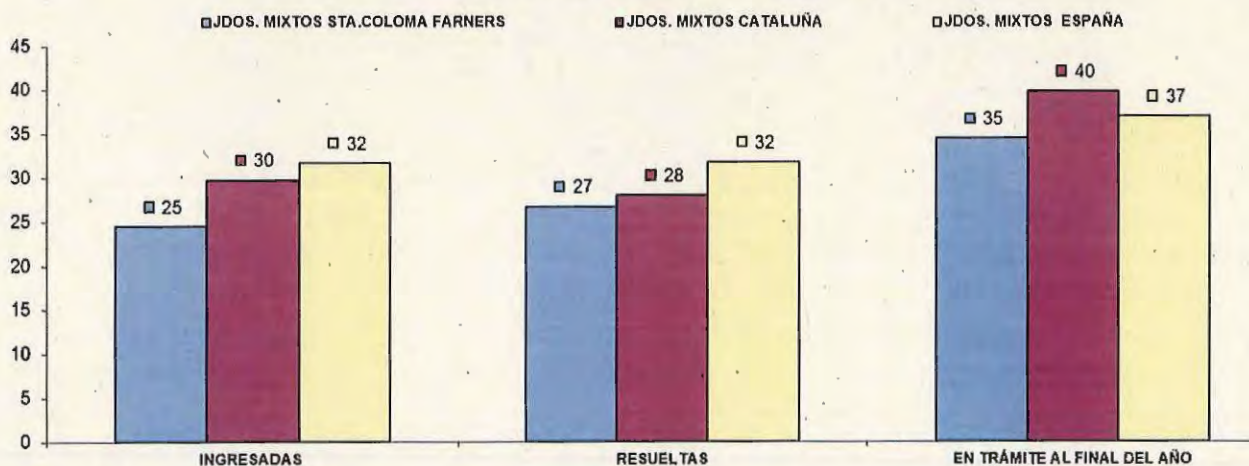


NUMERO DE EJECUTORIAS POR ÓRGANO		INGRESADAS			RESUELTAS			EN TRÁMITE AL FINAL DEL AÑO		
JUZGADOS DE PRIMERA INSTANCIA E INSTRUCCIÓN		2020	2021	% EVOLUCIÓN	2020	2021	% EVOLUCIÓN	2020	2021	% EVOLUCIÓN
JDO. NÚM. 1 DE SANTA COLOMA DE FARNERS	Civil	279	203	-27,24%	491	135	-72,51%	1.026	1.102	7,41%
	Penal	37	48	29,73%	30	43	43,33%	53	58	9,43%
JDO. NÚM. 2 DE SANTA COLOMA DE FARNERS	Civil	178	249	39,89%	420	255	-39,29%	1.071	1.118	4,39%
	Penal	15	11	-26,67%	12	20	66,67%	20	11	-45,00%
JDO. NÚM. 3 DE SANTA COLOMA DE FARNERS	Civil	170	293	72,35%	342	342	0,00%	1.071	1.342	25,30%
	Penal	9	21	133,33%	13	30	130,77%	33	24	-27,27%
JDO. NÚM. 4 DE SANTA COLOMA DE FARNERS	Civil	210	191	-9,05%	316	412	30,38%	1.078	1.146	6,31%
	Penal	4	18	350,00%	22	14	-36,36%	41	45	9,76%
TOTALES	Civil	837	936	11,83%	1.569	1.144	-27,09%	4.246	4.708	10,88%
	Penal	65	98	50,77%	77	107	38,96%	147	138	-6,12%

COMPARATIVA DE LA MEDIA DE LAS EJECUCIONES DE LOS JDOS. MIXTOS (CIVIL) 2021



COMPARATIVA DE LA MEDIA DE LAS EJECUCIONES DE LOS JDOS. MIXTOS (PENAL) 2021





**Juzgado con competencias de violencia domestica - Juzgado de Primera Instancia e Instrucción núm. 2 de Santa Coloma de Farners -**

NUMERO ASUNTOS JUZGADO DE PRIMERA INSTANCIA E INSTRUCCIÓN NÚM. 2 DE SANTA COLOMA DE FARNERS	INGRESADOS			RESUELTOS			EN TRAMITE AL FINAL DEL AÑO		
	2020	2021	% EVOLUCIÓN	2020	2021	% EVOLUCIÓN	2020	2021	% EVOLUCIÓN
Civil	66	53	-19,70%	54	53	-1,85%	39	39	0,00%
Penal	363	451	24,24%	373	466	24,93%	110	95	-13,64%

NUMERO DE RESOLUCIONES DICTADAS JUZGADO DE PRIMERA INSTANCIA E INSTRUCCIÓN NÚM. 2 DE SANTA COLOMA DE FARNERS	SENTENCIAS			AUTOS			DECRETOS		
	2020	2021	% EVOLUCIÓN	2020	2021	% EVOLUCIÓN	2020	2021	% EVOLUCIÓN
Civil	18	24	33,33%	32	16	-50,00%	10	6	-40,00%
Penal	19	11	-42,11%	183	148	-19,13%	0	0	0,00%

NUMERO DE EJECUTORIAS JUZGADO DE PRIMERA INSTANCIA E INSTRUCCIÓN NÚM. 2 DE SANTA COLOMA DE FARNERS	INGRESADAS			RESUELTAS			EN TRÁMITE AL FINAL DEL AÑO		
	2020	2021	% EVOLUCIÓN	2020	2021	% EVOLUCIÓN	2020	2021	% EVOLUCIÓN
Civil	19	15	-21,05%	10	2	-80,00%	20	33	65,00%
Penal	4	1	-75,00%	1	6	500,00%	6	1	-83,33%

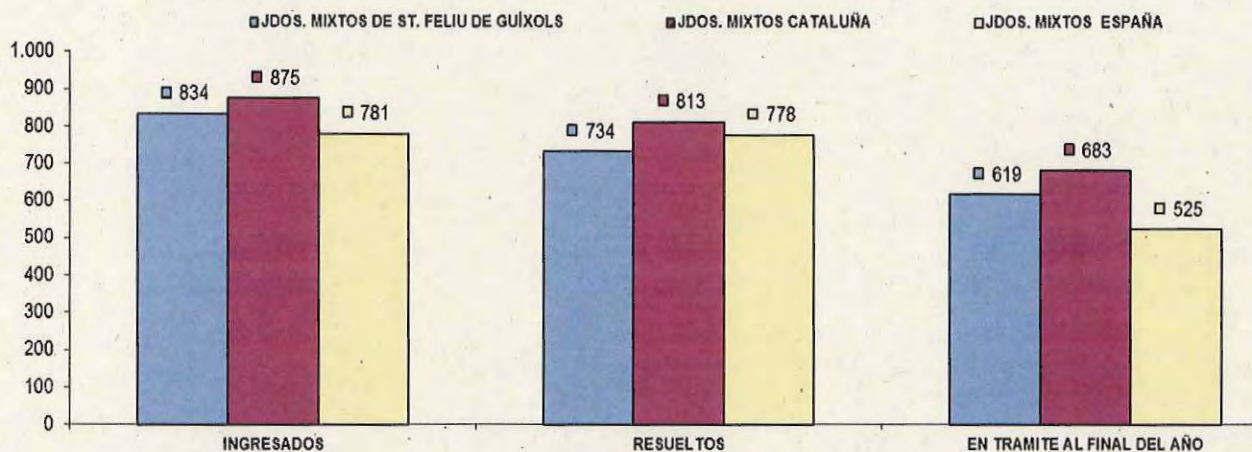
ASUNTOS COMPUTABLES PARA EL MÓDULO		ASUNTOS INGRESADOS 2021 (MÓDULO)	MÓDULO DE INGRESO PUBLICADO EN EL BOE DEL 29/12/2018	% RESPECTO AL MÓDULO DE INGRESO
JUZGADOS DE PRIMERA INSTANCIA E INSTRUCCIÓN				
JDO. NÚM. 1 DE SANTA COLOMA DE FARNERS	Civil	1.248	680	83,53%
	Penal	1.096	1.000	9,60%
JDO. NÚM. 2 DE SANTA COLOMA DE FARNERS	Civil	1.167	680	70,15%
	Penal	1.379	1.000	37,90%
JDO. NÚM. 3 DE SANTA COLOMA DE FARNERS	Civil	1.278	680	87,94%
	Penal	1.199	1.000	19,90%
JDO. NÚM. 4 DE SANTA COLOMA DE FARNERS	Civil	1.262	680	85,51%
	Penal	1.126	1.000	12,60%

**JUZGADOS DE SANT FELIU DE GUÍXOLS**

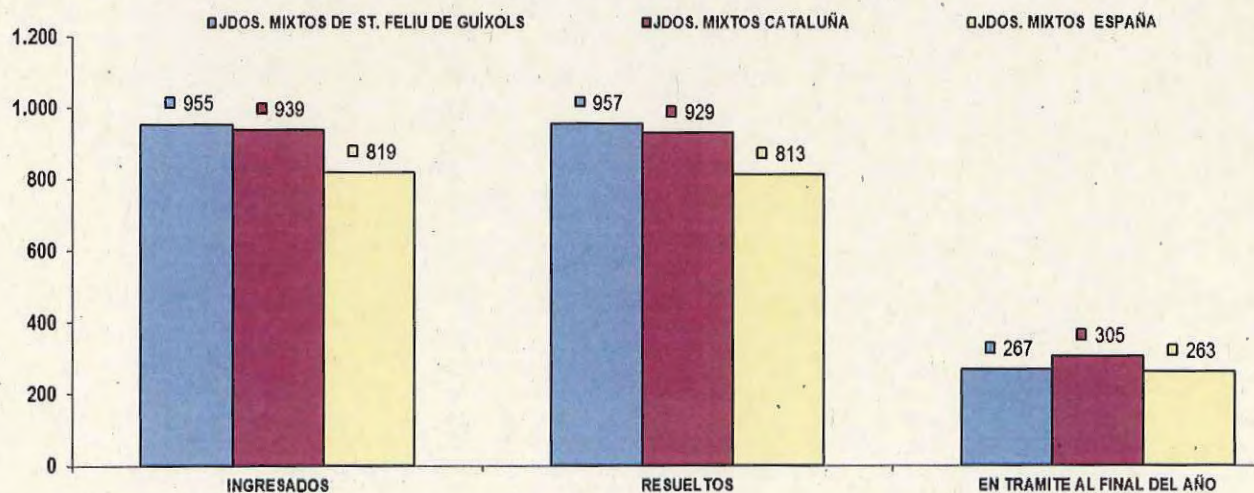
El Partido Judicial de Sant Feliu de Guíxols se compone de tres Juzgados de Primera Instancia e Instrucción de los cuales el número uno lleva el Registro Civil y el número tres los asuntos de violencia doméstica. Estos Juzgados en comparación con el año anterior en el ámbito civil han aumentado, en los asuntos ingresados, un 21%, en los asuntos resueltos, un 40%, pero han aumentado la pendencia. En la parte penal la evolución ha sido de un 13% más de asuntos ingresados y un 19% más de asuntos resueltos, superando así la media estatal y catalana. También han aumentado el número de resoluciones y el número de ejecuciones en comparación con el año anterior. En cuanto a la módulo de trabajo establecido por el Consejo General del Poder Judicial se puede observar la diferencia entre las jurisdicciones civil que están sobre modulo y penal que están bajo modulo esto hace que en el caso de los Juzgados num 1 y 2 haya un equilibrio en el volumen de trabajo, aunque en el caso del Juzgado núm. 3 se supera el modulo en ambas jurisdicciones

NUMERO ASUNTOS POR ÓRGANO		INGRESADOS			RESUELTOS			EN TRAMITE AL FINAL DEL AÑO		
		2020	2021	% EVOLUCIÓN	2020	2021	% EVOLUCIÓN	2020	2021	% EVOLUCIÓN
JDO. NÚM. 1 DE SANT FELIU DE GUIXOLS	Civil	741	912	23,08%	572	855	49,48%	490	547	11,63%
	Penal	756	837	10,71%	743	905	21,80%	170	102	-40,00%
JDO. NÚM. 2 DE SANT FELIU DE GUIXOLS	Civil	736	817	11,01%	511	809	58,32%	578	586	1,38%
	Penal	743	829	11,57%	657	798	21,46%	313	344	9,90%
JDO. NÚM. 3 DE SANT FELIU DE GUIXOLS	Civil	584	773	32,36%	489	539	10,22%	489	723	47,85%
	Penal	1.028	1.199	16,63%	996	1.169	17,37%	322	355	10,25%
TOTALES	Civil	2.061	2.502	21,40%	1.572	2.203	40,14%	1.557	1.856	19,20%
	Penal	2.527	2.865	13,38%	2.396	2.872	19,87%	805	801	-0,50%

**COMPARATIVA DE LA MEDIA DE ASUNTOS DE LOS JDOS. MIXTOS (PARTE CIVIL) 2021**

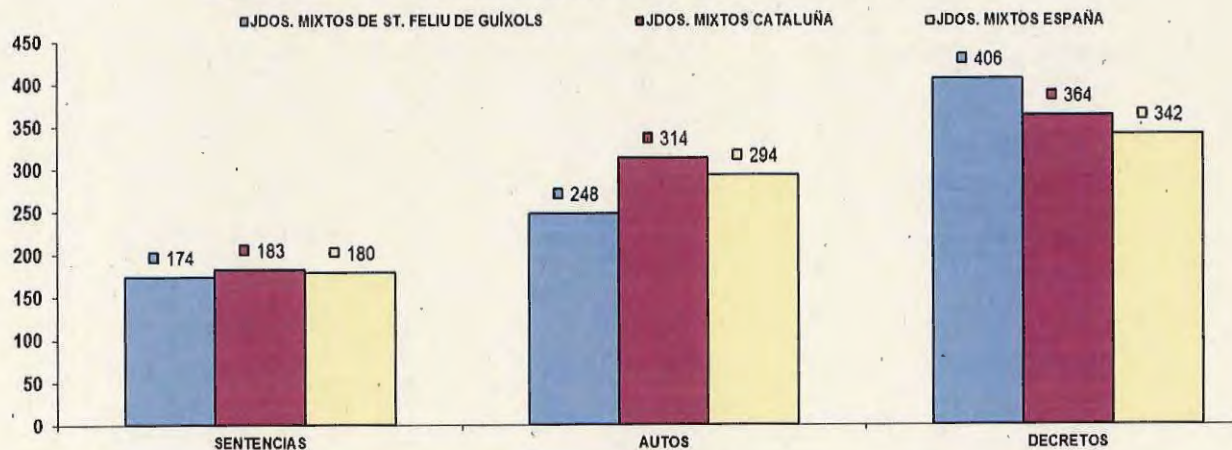


**COMPARATIVA DE LA MEDIA DE ASUNTOS DE LOS JDOS. MIXTOS (PARTE PENAL) 2021**

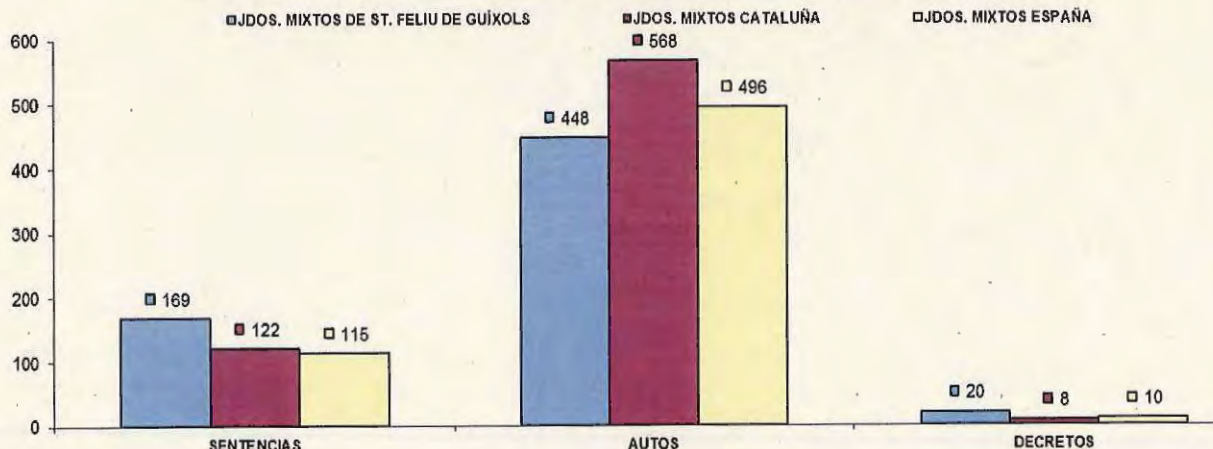


NUMERO DE RESOLUCIONES DICTADAS POR ÓRGANO		SENTENCIAS			AUTOS			DECRETOS		
		2020	2021	% EVOLUCIÓN	2020	2021	% EVOLUCIÓN	2020	2021	% EVOLUCIÓN
JDO. NÚM. 1 DE SANT FELIU DE GUIXOLS	Civil	135	204	51,11%	252	292	15,87%	262	434	65,65%
	Penal	159	139	-12,58%	427	479	12,18%	17	33	94,12%
JDO. NÚM. 2 DE SANT FELIU DE GUIXOLS	Civil	102	208	103,92%	161	284	76,40%	365	471	29,04%
	Penal	111	104	65,77%	396	413	4,29%	16	15	-6,25%
JDO. NÚM. 3 DE SANT FELIU DE GUIXOLS	Civil	92	110	19,57%	157	169	7,64%	309	314	1,62%
	Penal	104	185	77,88%	389	453	16,45%	2	13	550,00%
TOTALES	Civil	329	522	58,66%	570	745	30,70%	936	1.219	30,24%
	Penal	374	508	35,83%	1.212	1.345	10,97%	35	61	74,29%

COMPARATIVA DE LA MEDIA DE RESOLUCIONES DE LOS JDOS. MIXTOS (CIVIL) 2021

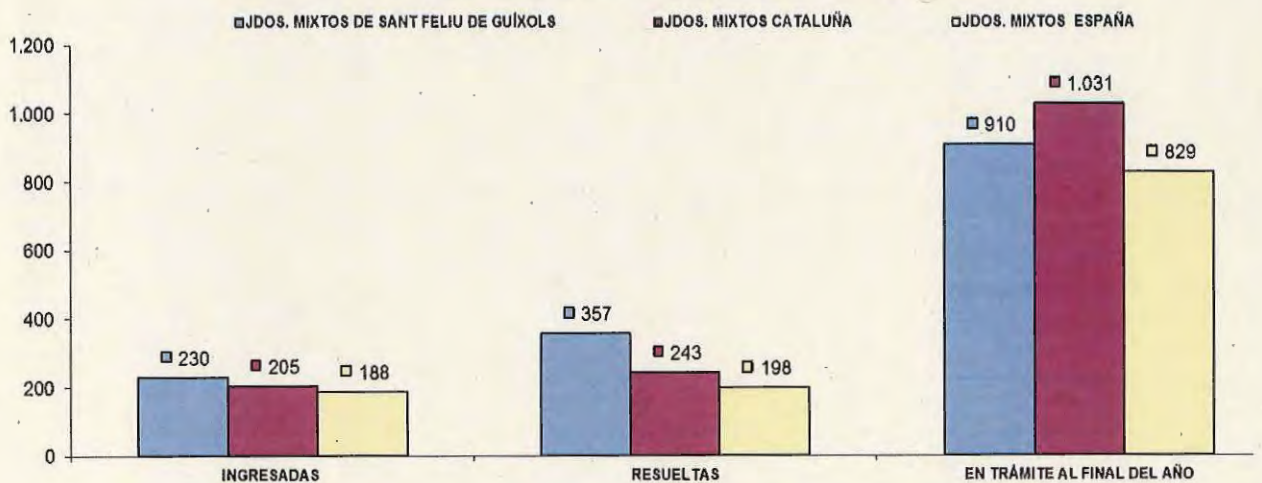


COMPARATIVA DE LA MEDIA DE RESOLUCIONES DE LOS JDOS. MIXTOS (PENAL) 2021

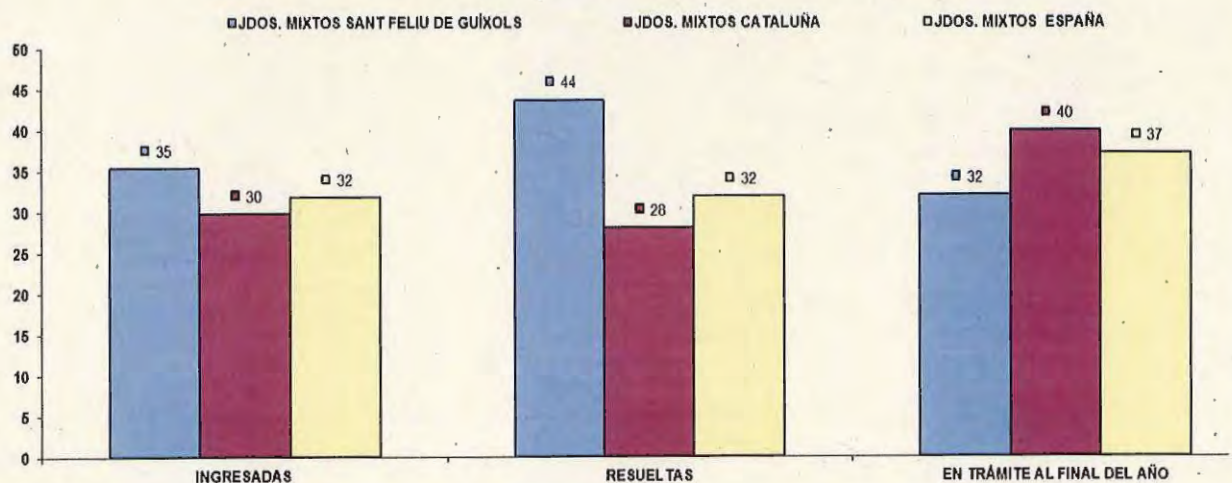


NUMERO DE EJECUTORIAS POR ÓRGANO		INGRESADAS			RESUELTAS			EN TRÁMITE AL FINAL DEL AÑO		
JUZGADOS DE PRIMERA INSTANCIA E INSTRUCCIÓN		2020	2021	% EVOLUCIÓN	2020	2021	% EVOLUCIÓN	2020	2021	% EVOLUCIÓN
JDO. NÚM. 1 DE SANT FELIU DE GUIXOLS	Civil	193	214	10,88%	353	399	13,03%	923	902	-2,28%
	Penal	27	44	62,96%	20	40	100,00%	26	30	15,38%
JDO. NÚM. 2 DE SANT FELIU DE GUIXOLS	Civil	191	277	45,03%	363	257	-29,20%	826	868	5,08%
	Penal	30	23	-23,33%	32	35	9,38%	50	38	-24,00%
JDO. NÚM. 3 DE SANT FELIU DE GUIXOLS	Civil	179	198	10,61%	141	415	194,33%	1.025	959	-6,44%
	Penal	19	39	105,26%	5	56	1020,00%	45	28	-37,78%
TOTALES	Civil	563	689	22,38%	857	1.071	24,97%	2.774	2.729	-1,62%
	Penal	76	106	39,47%	57	131	129,82%	121	96	-20,66%

COMPARATIVA DE LA MEDIA DE LAS EJECUCIONES DE LOS JDOS. MIXTOS (CIVIL) 2021



COMPARATIVA DE LA MEDIA DE LAS EJECUCIONES DE LOS JDOS. MIXTOS (PENAL) 2021



**Juzgado con competencias de violencia domestica - Juzgado de Primera Instancia e Instrucción núm. 3 -**

NUMERO ASUNTOS JUZGADO DE PRIMERA INSTANCIA E INSTRUCCIÓN NÚM. 3 DE SANT FELIU DE GUIXOLS	INGRESADOS			RESUELTOS			EN TRAMITE AL FINAL DEL AÑO		
	2020	2021	% EVOLUCIÓN	2020	2021	% EVOLUCIÓN	2020	2021	% EVOLUCIÓN
Civil	31	31	0,00%	22	29	31,82%	30	32	6,67%
Penal	294	253	-13,95%	281	266	-5,34%	47	37	-21,28%

NUMERO DE RESOLUCIONES DICTADAS JUZGADO DE PRIMERA INSTANCIA E INSTRUCCIÓN NÚM. 3 DE SANT FELIU DE GUIXOLS	SENTENCIAS			AUTOS			DECRETOS		
	2020	2021	% EVOLUCIÓN	2020	2021	% EVOLUCIÓN	2020	2021	% EVOLUCIÓN
Civil	4	8	100,00%	5	4	-20,00%	9	11	22,22%
Penal	12	11	-8,33%	168	134	-20,24%	0	3	300,00%

NUMERO DE EJECUTORIAS JUZGADO DE PRIMERA INSTANCIA E INSTRUCCIÓN NÚM. 3 DE SANT FELIU DE GUIXOLS	INGRESADAS			RESUELTAS			EN TRÁMITE AL FINAL DEL AÑO		
	2020	2021	% EVOLUCIÓN	2020	2021	% EVOLUCIÓN	2020	2021	% EVOLUCIÓN
Civil	2	5	150,00%	10	6	-40,00%	16	15	-6,25%
Penal	1	4	300,00%	0	5	500,00%	2	1	-50,00%

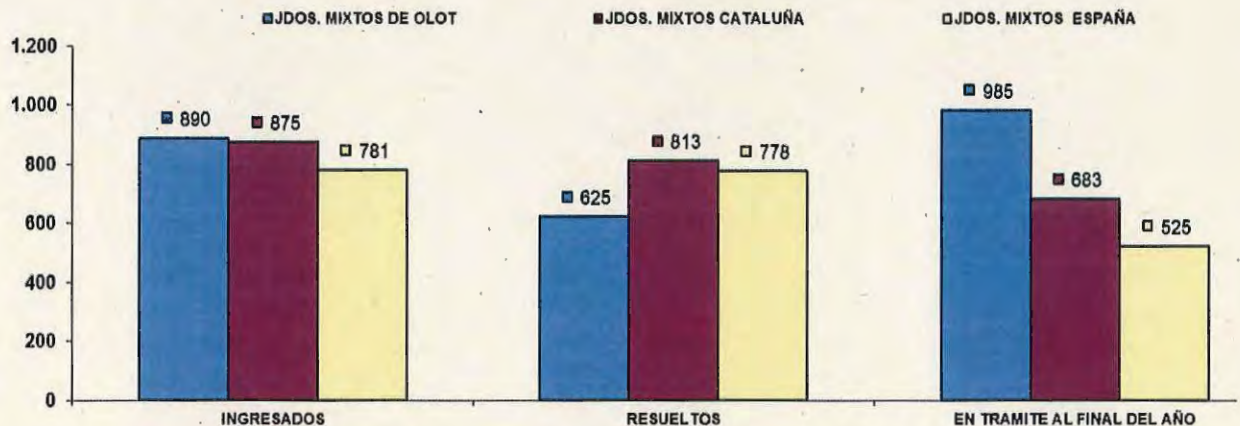
ASUNTOS COMPUTABLES PARA EL MÓDULO JUZGADOS DE PRIMERA INSTANCIA E INSTRUCCIÓN		ASUNTOS INGRESADOS 2021 (MÓDULO)	MÓDULO DE INGRESO PUBLICADO EN EL BOE DEL 29/12/2018	% RESPECTO AL MÓDULO DE INGRESO
JDO. NÚM. 1 DE SANT FELIU DE GUIXOLS	Civil	1.125	680	65,37%
	Penal	824	1.000	-17,60%
JDO. NÚM. 2 DE SANT FELIU DE GUIXOLS	Civil	1.098	680	61,47%
	Penal	827	1.000	-17,30%
JDO. NÚM. 3 DE SANT FELIU DE GUIXOLS	Civil	958	680	40,81%
	Penal	1.184	1.000	18,40%

**JUZGADOS DE OLOT**

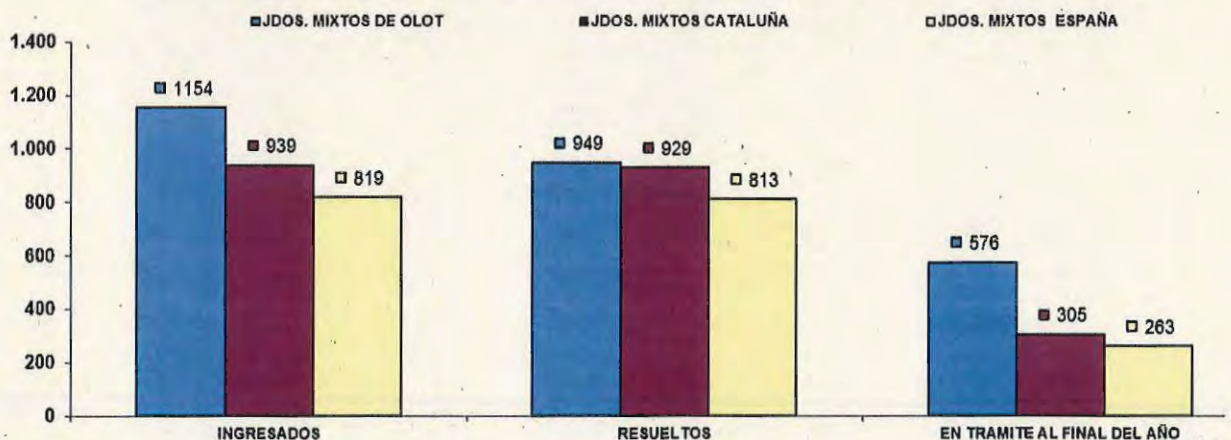
El Partido Judicial de Olot lo forman dos Juzgados de Primera Instancia e Instrucción. En el ámbito penal estos Juzgados siguen estando por encima de la media de catalana y estatal. Ambos Juzgados superan el módulo de entrada establecido por el Consejo General del Poder Judicial en los dos órdenes jurisdiccionales. Este último año ambos Juzgados han aumentado la pendencia en las dos jurisdicciones considerablemente.

NUMERO ASUNTOS POR ÓRGANO		INGRESADOS			RESUELTOS			EN TRAMITE AL FINAL DEL AÑO		
JUZGADOS DE PRIMERA INSTANCIA E INSTRUCCIÓN		2020	2021	% EVOLUCIÓN	2020	2021	% EVOLUCIÓN	2020	2021	% EVOLUCIÓN
JDO. NÚM. 1 DE OLOT	Civil	706	960	35,98%	625	670	7,20%	841	1.142	35,79%
	Penal	1.049	1.210	15,35%	925	983	6,27%	293	524	78,84%
JDO. NÚM. 2 DE OLOT	Civil	629	820	30,37%	585	580	-0,85%	594	827	39,23%
	Penal	910	1.098	20,66%	751	914	21,70%	450	628	39,56%
TOTALES	Civil	1.335	1.700	33,33%	1.210	1.250	3,31%	1.435	1.969	37,21%
	Penal	1.959	2.308	17,82%	1.676	1.897	13,19%	743	1.152	55,05%

COMPARATIVA DE LA MEDIA DE ASUNTOS DE LOS JDOS. MIXTOS (PARTE CIVIL) 2021

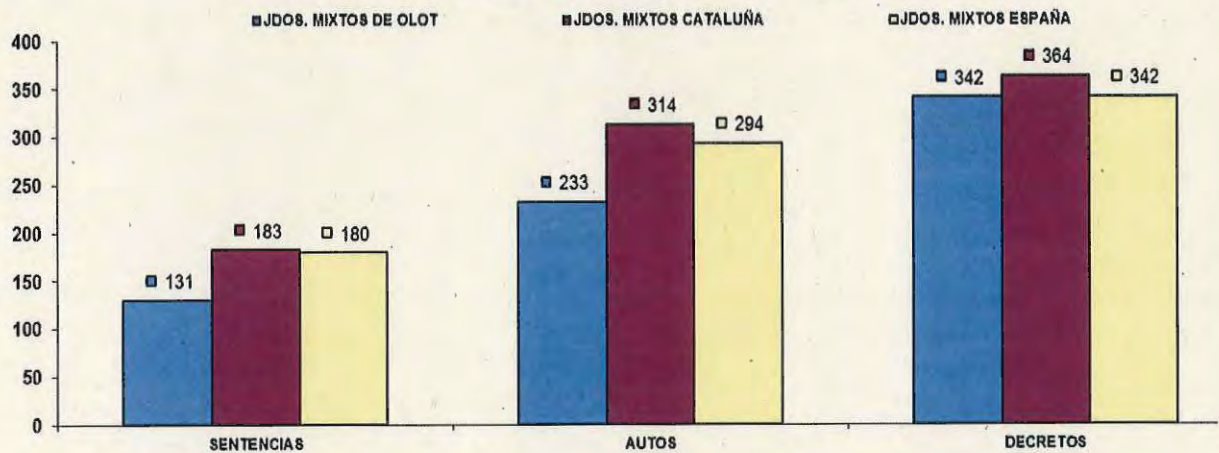


COMPARATIVA DE LA MEDIA DE ASUNTOS DE LOS JDOS. MIXTOS (PARTE PENAL) 2021

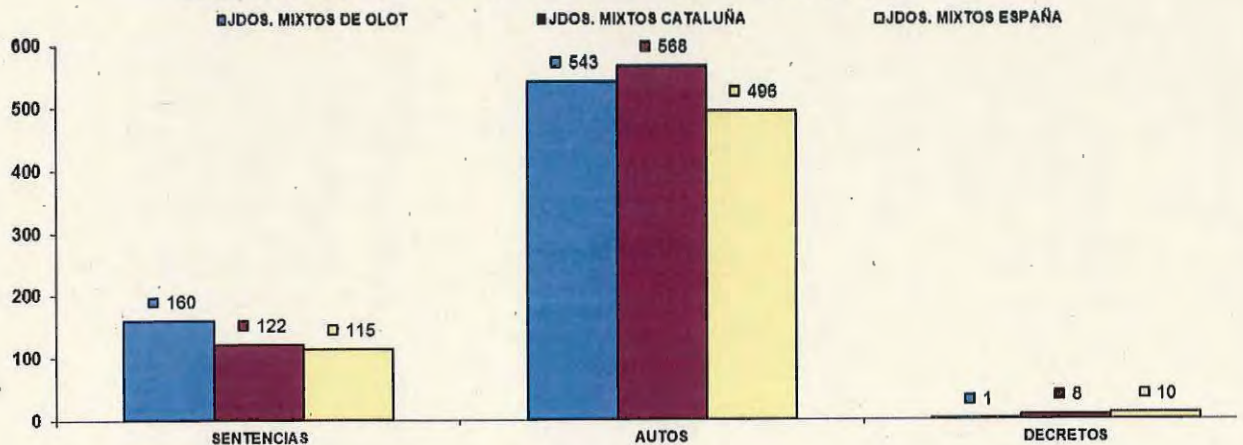


NUMERO DE RESOLUCIONES DICTADAS POR ÓRGANO		SENTENCIAS			AUTOS			DECRETOS		
JUZGADOS DE PRIMERA INSTANCIA E INSTRUCCIÓN		2020	2021	% EVOLUCIÓN	2020	2021	% EVOLUCIÓN	2020	2021	% EVOLUCIÓN
JDO. NÚM. 1 DE OLOT	Civil	131	157	19,85%	198	229	15,66%	341	341	0,00%
	Penal	84	160	90,48%	598	495	-17,22%	0	0	0,00%
JDO. NÚM. 2 DE OLOT	Civil	133	104	-21,80%	229	236	3,06%	305	342	12,13%
	Penal	72	159	120,83%	538	590	9,67%	7	2	-71,43%
TOTALES	Civil	264	261	-1,14%	427	465	8,90%	646	683	5,73%
	Penal	156	319	104,49%	1.136	1.085	-4,49%	7	2	-71,43%

COMPARATIVA DE LA MEDIA DE RESOLUCIONES DE LOS JDOS. MIXTOS (CIVIL) 2021



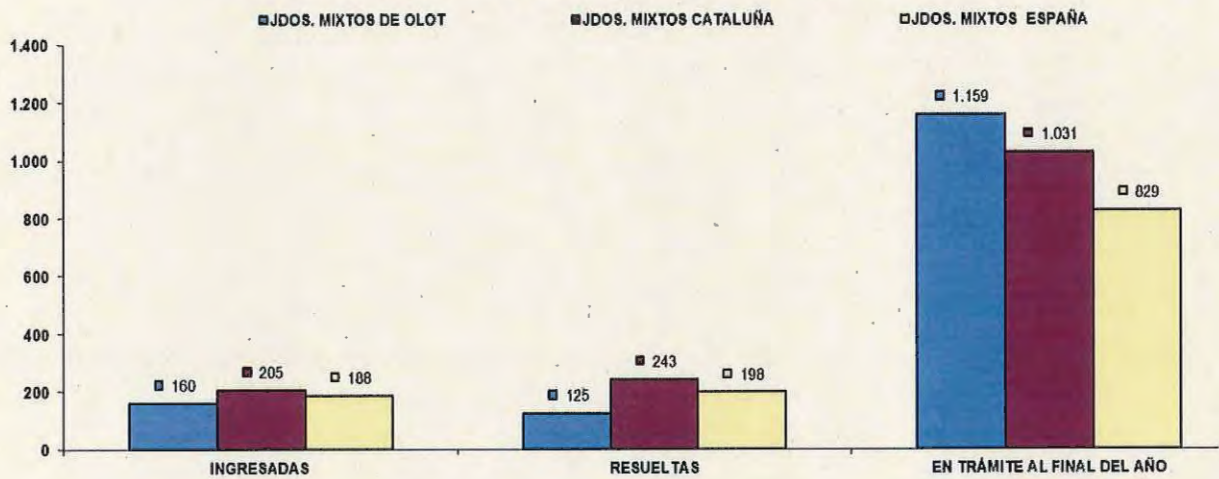
COMPARATIVA DE LA MEDIA DE RESOLUCIONES DE LOS JDOS. MIXTOS (PENAL) 2021



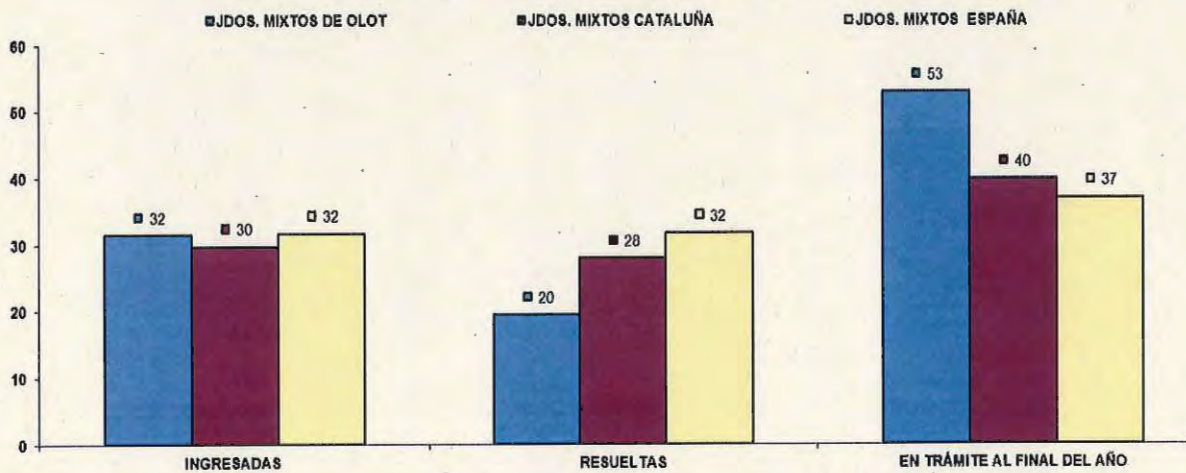


NUMERO DE EJECUTORIAS POR ÓRGANO		INGRESADAS			RESUELTAS			EN TRÁMITE AL FINAL DEL AÑO		
JUZGADOS DE PRIMERA INSTANCIA E INSTRUCCIÓN		2020	2021	% EVOLUCIÓN	2020	2021	% EVOLUCIÓN	2020	2021	% EVOLUCIÓN
JDO. NÚM. 1 DE OLOT	Civil	146	164	12,33%	104	120	15,38%	1.086	1.161	6,91%
	Penal	6	39	550,00%	18	11	-38,89%	23	51	121,74%
JDO. NÚM. 2 DE OLOT	Civil	120	155	29,17%	96	130	35,42%	845	1.157	36,92%
	Penal	15	24	60,00%	11	28	154,55%	59	55	-6,78%
. TOTALES	Civil	266	319	19,92%	200	250	25,00%	1.931	2.318	20,04%
	Penal	21	63	200,00%	29	39	34,48%	82	106	29,27%

COMPARATIVA DE LA MEDIA DE LAS EJECUCIONES DE LOS JDOS. MIXTOS (CIVIL) 2021



COMPARATIVA DE LA MEDIA DE LAS EJECUCIONES DE LOS JDOS. MIXTOS (PENAL) 2021



Juzgado con competencias de violencia domestica - Juzgado de Primera Instancia e Instrucción núm. 1 -

NUMERO ASUNTOS JUZGADO DE PRIMERA INSTANCIA E INSTRUCCIÓN NÚM. 1 DE OLOT	INGRESADOS			RESUELTOS			EN TRÁMITE AL FINAL DEL AÑO		
	2020	2021	% EVOLUCIÓN	2020	2021	% EVOLUCIÓN	2020	2021	% EVOLUCIÓN
Civil	32	15	-53,13%	26	23	-11,54%	24	24	0,00%
Penal	184	214	16,30%	165	175	6,06%	69	109	57,97%

NUMERO DE RESOLUCIONES DICTADAS POR ÓRGANO JUZGADO DE PRIMERA INSTANCIA E INSTRUCCIÓN NÚM. 1 DE OLOT	SENTENCIAS			AUTOS			DECRETOS		
	2020	2021	% EVOLUCIÓN	2020	2021	% EVOLUCIÓN	2020	2021	% EVOLUCIÓN
Civil	9	5	-44,44%	10	13	30,00%	7	4	-42,86%
Penal	10	10	0,00%	92	125	35,87%	0	0	0,00%

NUMERO DE EJECUTORIAS JUZGADO DE PRIMERA INSTANCIA E INSTRUCCIÓN NÚM. 1 DE OLOT	INGRESADAS			RESUELTAS			EN TRÁMITE AL FINAL DEL AÑO		
	2020	2021	% EVOLUCIÓN	2020	2021	% EVOLUCIÓN	2020	2021	% EVOLUCIÓN
Civil	5	5	0,00%	2	1	-50,00%	24	28	16,67%
Penal	0	3	300,00%	1	2	100,00%	1	2	100,00%

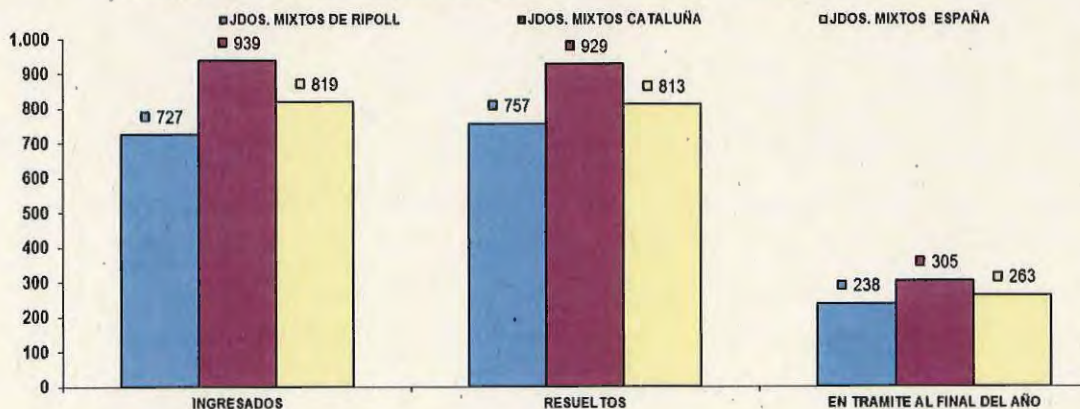
ASUNTOS COMPUTABLES PARA EL MÓDULO JUZGADO DE PRIMERA INSTANCIA E INSTRUCCIÓN	ASUNTOS INGRESADOS 2021 (MÓDULO)	MÓDULO DE INGRESO PUBLICADO EN EL BOE DEL 29/12/2018	% RESPECTO AL MÓDULO DE INGRESO
JDO. NÚM. 1 DE OLOT	Civil	1.116	64,04%
	Penal	1.151	15,10%
JDO. NÚM. 2 DE OLOT	Civil	974	43,24%
	Penal	1.083	8,30%

**JUZGADO DE RIPOLL**

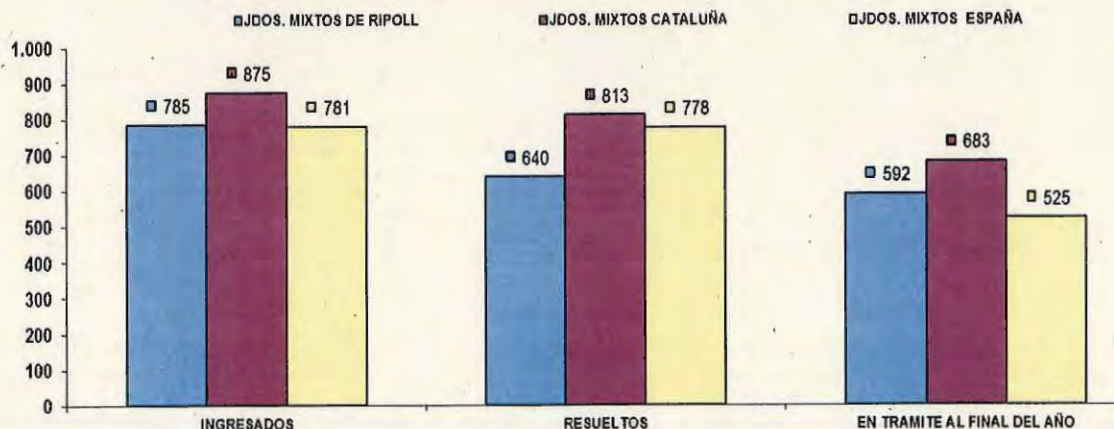
El Juzgado de Primera Instancia e Instrucción Único de Ripoll lo podemos situar en parámetros aceptables tal como se observa en los tantos por cientos y las gráficas introducidas en esta memoria. En relación a los módulos de trabajo establecidos por el Consejo General del Poder Judicial se observa las diferencias entre las jurisdicciones civil y penal que se compensan mutuamente, la cual cosa hace que haya un equilibrio en el volumen de trabajo.

NUMERO ASUNTOS JUZGADO DE PRIMERA INSTANCIA E INSTRUCCIÓN UNICO DE RIPOLL	INGRESADOS			RESUELTOS			EN TRAMITE AL FINAL DEL AÑO			
	2020	2021	% EVOLUCIÓN	2020	2021	% EVOLUCIÓN	2020	2021	% EVOLUCIÓN	
Civil	523	785	50,10%	552	640	15,94%	447	592	32,44%	
Penal	710	727	2,39%	658	757	15,05%	266	238	-10,53%	
TOTALES	Civil	664	785	18,22%	573	640	11,69%	338	592	75,15%
	Penal	982	727	-25,97%	1.022	757	-25,93%	170	238	40,00%

COMPARATIVA DE LA MEDIA DE ASUNTOS DE LOS JDOS. MIXTOS (PARTE PENAL) 2021

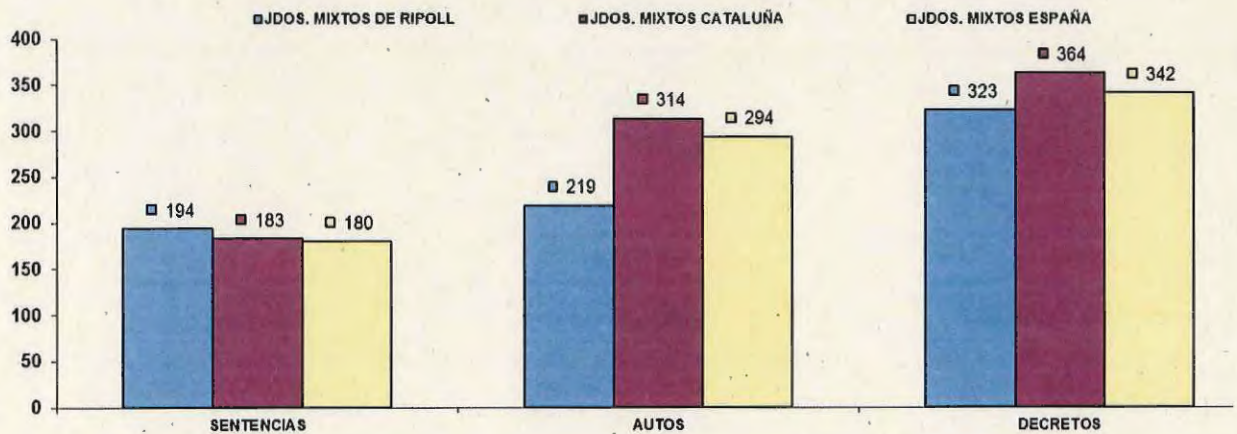


COMPARATIVA DE LA MEDIA DE ASUNTOS DE LOS JDOS. MIXTOS (PARTE CIVIL) 2021

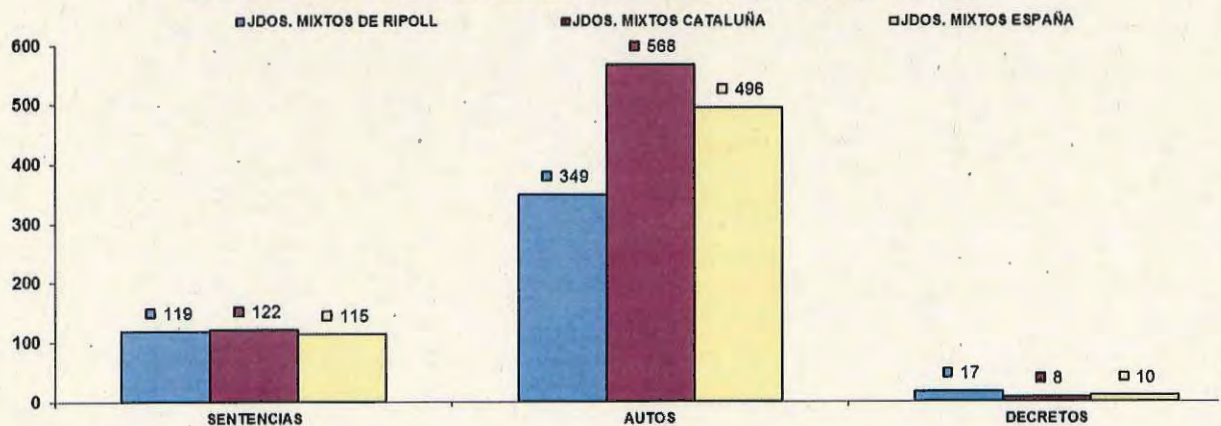


NUMERO DE RESOLUCIONES DICTADAS JUZGADO DE PRIMERA INSTANCIA E INSTRUCCIÓN UNICO DE RIPOLL	SENTENCIAS			AUTOS			DECRETOS			
	2020	2021	% EVOLUCIÓN	2020	2021	% EVOLUCIÓN	2020	2021	% EVOLUCIÓN	
Civil	153	194	26,80%	185	219	18,38%	301	323	7,31%	
Penal	92	128	39,13%	354	349	-1,41%	7	17	142,86%	
TOTALES	Civil	144	194	34,72%	222	219	-1,35%	352	323	-8,24%
	Penal	103	128	24,27%	710	349	-50,85%	28	17	-39,29%

COMPARATIVA DE LA MEDIA DE RESOLUCIONES DE LOS JDOS. MIXTOS (CIVIL) 2021

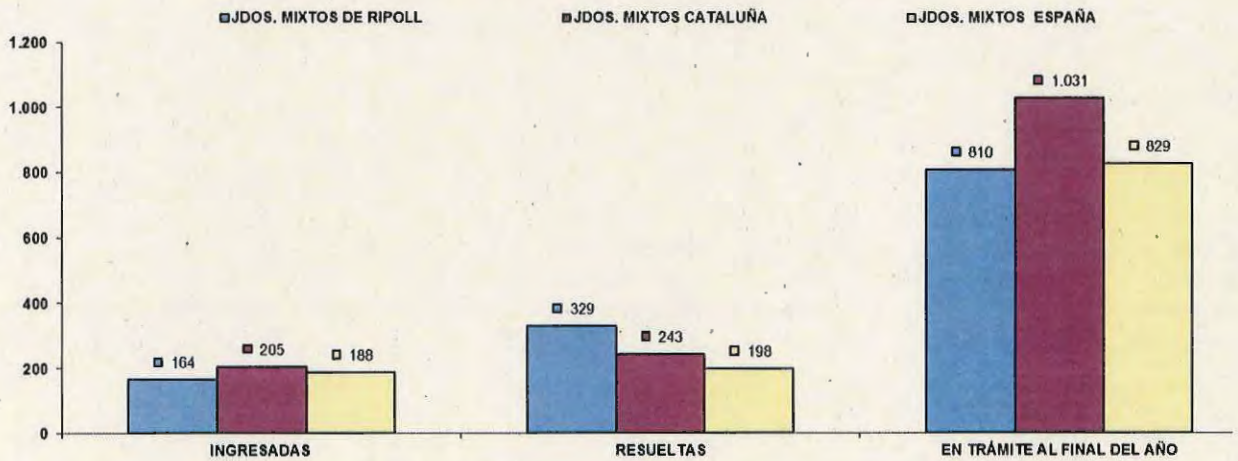


COMPARATIVA DE LA MEDIA DE RESOLUCIONES DE LOS JDOS. MIXTOS (PENAL) 2021

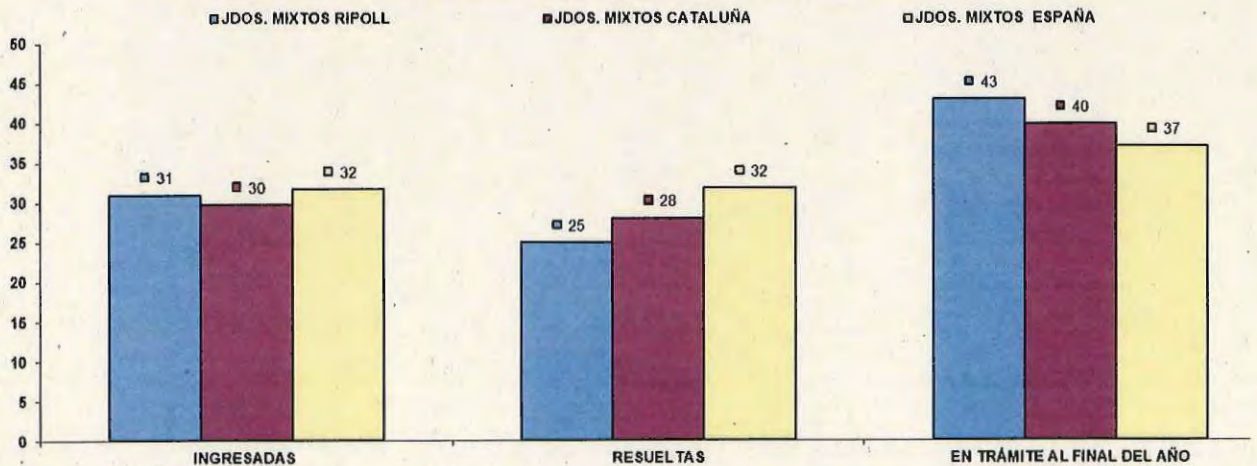


NUMERO DE EJECUTORIAS JUZGADO DE PRIMERA INSTANCIA E INSTRUCCIÓN UNICO DE RIPOLL	INGRESADAS			RESUELTAS			EN TRÁMITE AL FINAL DEL AÑO			
	2020	2021	% EVOLUCIÓN	2020	2021	% EVOLUCIÓN	2020	2021	% EVOLUCIÓN	
Civil	127	164	29,13%	296	329	11,15%	812	810	-0,25%	
Penal	12	31	158,33%	14	25	78,57%	37	43	16,22%	
<b>TOTALES</b>	<b>Civil</b>	<b>243</b>	<b>164</b>	<b>-32,51%</b>	<b>162</b>	<b>329</b>	<b>103,09%</b>	<b>876</b>	<b>810</b>	<b>-7,53%</b>
	<b>Penal</b>	<b>22</b>	<b>31</b>	<b>40,91%</b>	<b>34</b>	<b>25</b>	<b>-26,47%</b>	<b>26</b>	<b>43</b>	<b>65,38%</b>

COMPARATIVA DE LA MEDIA DE LAS EJECUCIONES DE LOS JDOS. MIXTOS (CIVIL) 2021



COMPARATIVA DE LA MEDIA DE LAS EJECUCIONES DE LOS JDOS. MIXTOS (PENAL) 2021



Datos relativos a los Asuntos de violencia doméstica en Ripoll:

NUMERO ASUNTOS JUZGADO DE PRIMERA INSTANCIA E INSTRUCCIÓN UNICO DE RIPOLL	INGRESADOS			RESUELTOS			EN TRAMITE AL FINAL DEL AÑO		
	2020	2021	% EVOLUCIÓN	2020	2021	% EVOLUCIÓN	2020	2021	% EVOLUCIÓN
Civil	2	7	250,00%	4	5	25,00%	2	4	100,00%
Penal	57	67	17,54%	66	64	-3,03%	9	14	55,56%

NUMERO DE RESOLUCIONES DICTADAS JUZGADO DE PRIMERA INSTANCIA E INSTRUCCIÓN UNICO DE RIPOLL	SENTENCIAS			AUTOS			DECRETOS		
	2020	2021	% EVOLUCIÓN	2020	2021	% EVOLUCIÓN	2020	2021	% EVOLUCIÓN
Civil	3	0	-100,00%	1	3	200,00%	0	2	200,00%
Penal	2	9	350,00%	37	41	10,81%	0	1	100,00%

NUMERO DE EJECUTORIAS JUZGADO DE PRIMERA INSTANCIA E INSTRUCCIÓN UNICO DE RIPOLL	INGRESADAS			RESUELTAS			EN TRÁMITE AL FINAL DEL AÑO		
	2020	2021	% EVOLUCIÓN	2020	2021	% EVOLUCIÓN	2020	2021	% EVOLUCIÓN
Civil	1	0	-100,00%	1	4	300,00%	9	5	-44,44%
Penal	0	1	100,00%	1	1	0,00%	0	0	0,00%

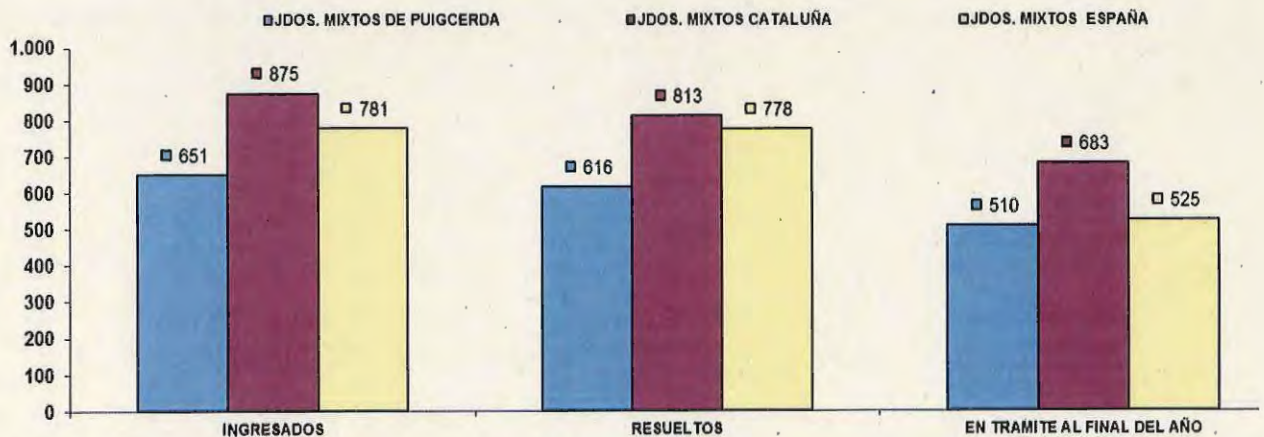
ASUNTOS COMPUTABLES PARA EL MÓDULO JUZGADO DE PRIMERA INSTANCIA E INSTRUCCIÓN UNICO DE RIPOLL	ASUNTOS INGRESADOS 2021 (MÓDULO)	MÓDULO DE INGRESO PUBLICADO EN EL BOE DEL 29/12/2018	% RESPECTO AL MÓDULO DE INGRESO
Civil	946	680	39,12%
Penal	727	1.000	-27,30%

**JUZGADO DE PUIGCERDÀ**

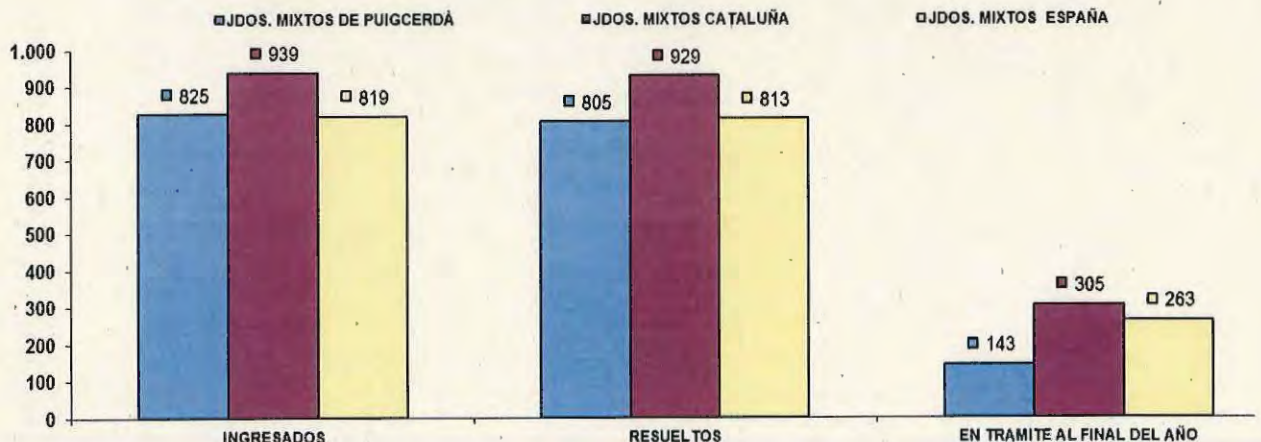
En el Juzgado de Primera Instancia e Instrucción Único de Puigcerdà se tiene que tener en cuenta su situación de dificultad geográfica. Este Juzgado lo podemos situar en parámetros aceptables tal como se observa en los tantos por cientos y las gráficas introducidas en esta memoria. En relación a los módulos de trabajo establecidos por el Consejo General del Poder Judicial se observa las diferencias entre las jurisdicciones civil y penal que se compensan mutuamente, la cual cosa hace que haya un equilibrio en el volumen de trabajo.

NUMERO ASUNTOS JUZGADO DE PRIMERA INSTANCIA E INSTRUCCION UNICO DE PUIGCERDÀ	INGRESADOS			RESUELTOS			EN TRAMITE AL FINAL DEL AÑO		
	2020	2021	% EVOLUCIÓN	2020	2021	% EVOLUCIÓN	2020	2021	% EVOLUCIÓN
Civil	538	651	21,00%	402	616	53,23%	475	510	7,37%
Penal	679	825	21,50%	708	805	13,70%	120	143	19,17%
<b>TOTALES</b>	<b>538</b>	<b>651</b>	<b>21,00%</b>	<b>402</b>	<b>616</b>	<b>53,23%</b>	<b>475</b>	<b>510</b>	<b>7,37%</b>
	679	825	21,50%	708	805	13,70%	120	143	19,17%

COMPARATIVA DE LA MEDIA DE ASUNTOS DE LOS JDOS. MIXTOS (PARTE CIVIL) 2021

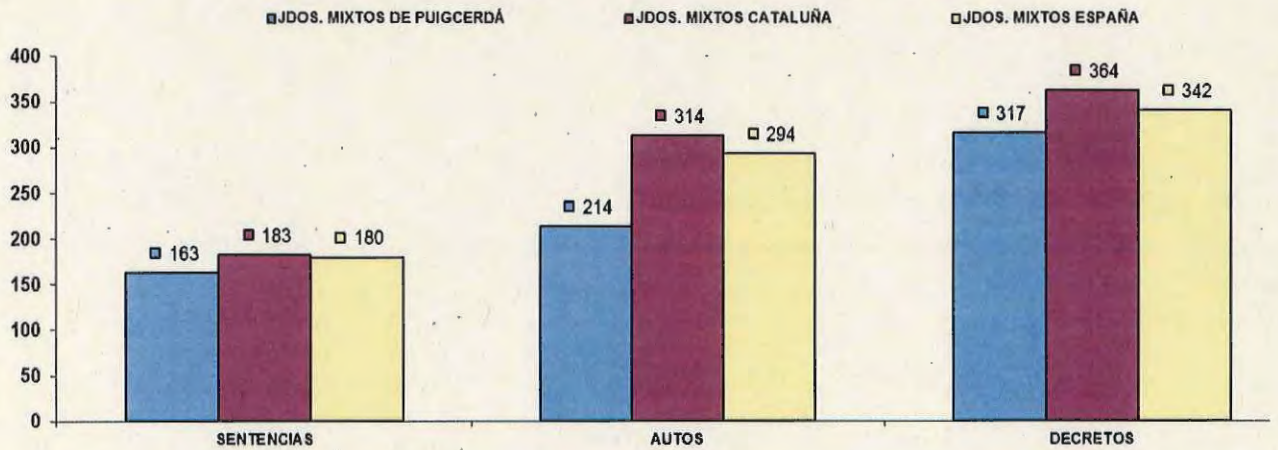


COMPARATIVA DE LA MEDIA DE ASUNTOS DE LOS JDOS. MIXTOS (PARTE PENAL) 2021

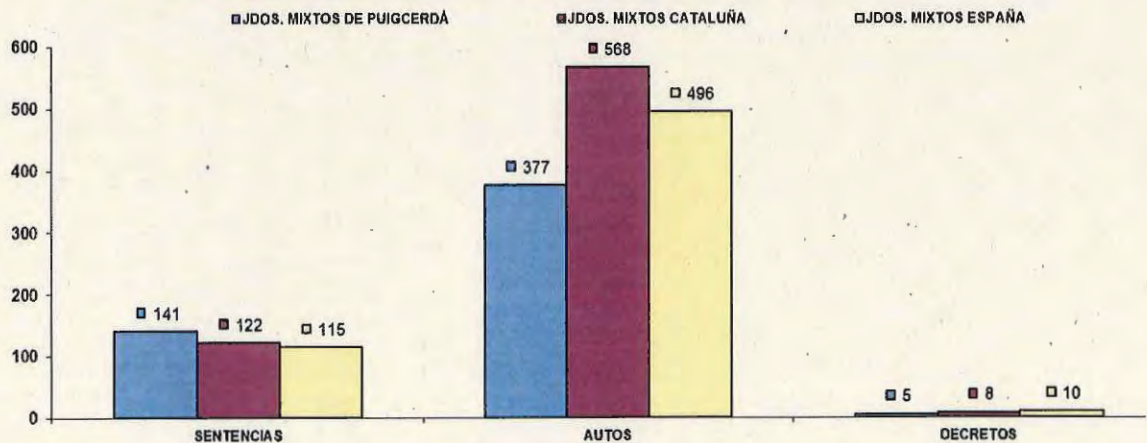


NUMERO DE RESOLUCIONES DICTADAS JUZGADO DE PRIMERA INSTANCIA E INSTRUCCION UNICO DE PUIGCERDÀ	SENTENCIAS			AUTOS			DECRETOS		
	2020	2021	% EVOLUCIÓN	2020	2021	% EVOLUCIÓN	2020	2021	% EVOLUCIÓN
	Civil	89	163	83,15%	102	214	109,80%	246	317
Penal	108	153	41,67%	348	377	8,33%	0	5	500,00%
<b>TOTALES</b>	<b>89</b>	<b>163</b>	<b>83,15%</b>	<b>102</b>	<b>214</b>	<b>109,80%</b>	<b>246</b>	<b>317</b>	<b>28,86%</b>
	<b>108</b>	<b>153</b>	<b>41,67%</b>	<b>348</b>	<b>377</b>	<b>8,33%</b>	<b>0</b>	<b>5</b>	<b>500,00%</b>

COMPARATIVA DE LA MEDIA DE RESOLUCIONES DE LOS JDOS. MIXTOS (CIVIL) 2021



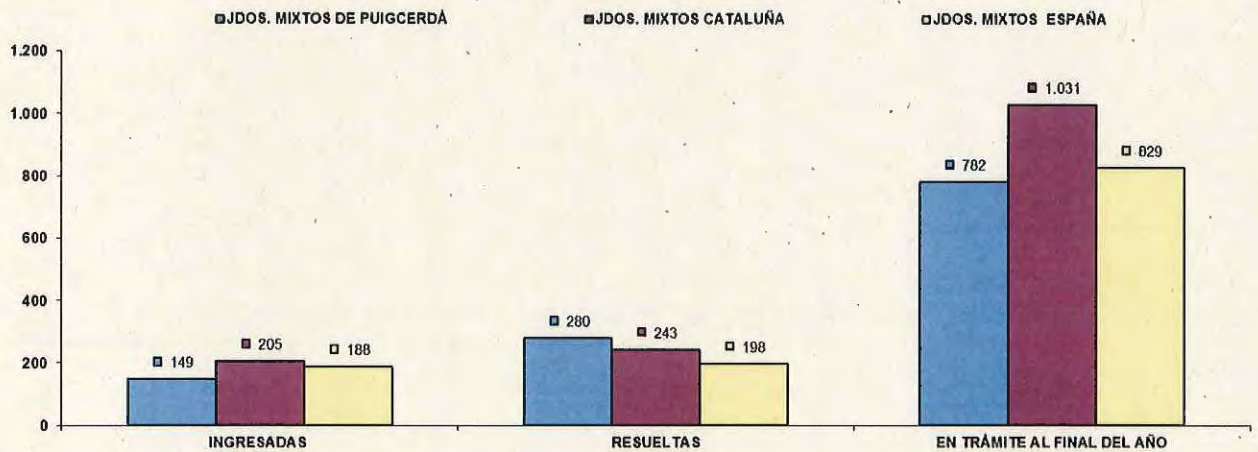
COMPARATIVA DE LA MEDIA DE RESOLUCIONES DE LOS JDOS. MIXTOS (PENAL) 2021



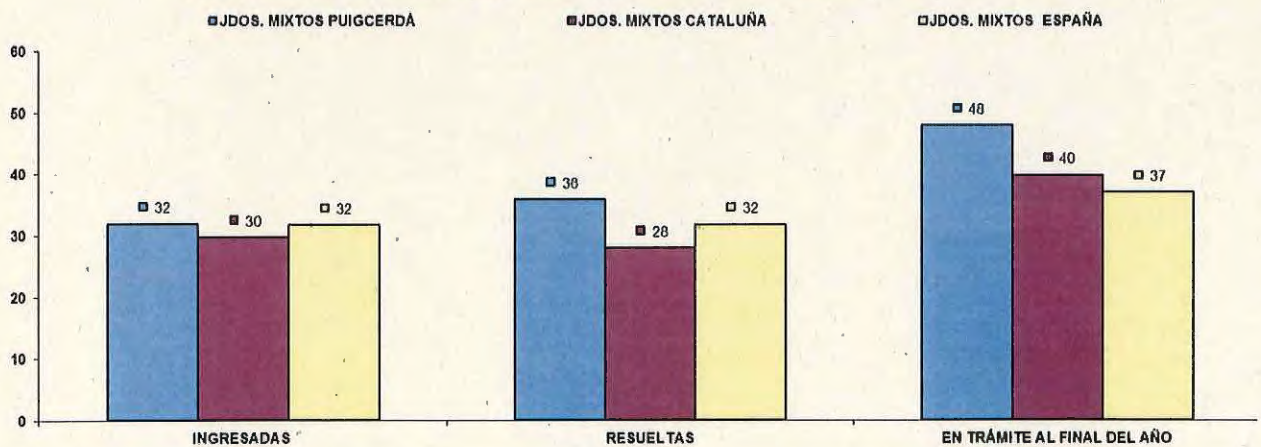


NUMERO DE EJECUTORIAS JUZGADO DE PRIMERA INSTANCIA E INSTRUCCIÓN UNICO DE PUIGCERDÀ	INGRESADAS			RESUELTAS			EN TRÁMITE AL FINAL DEL AÑO		
	2020	2021	% EVOLUCIÓN	2020	2021	% EVOLUCIÓN	2020	2021	% EVOLUCIÓN
Civil	128	149	16,41%	170	280	64,71%	800	782	-2,25%
Penal	15	32	113,33%	9	36	300,00%	46	48	4,35%
<b>TOTALES</b>	<b>128</b>	<b>149</b>	<b>16,41%</b>	<b>170</b>	<b>280</b>	<b>64,71%</b>	<b>800</b>	<b>782</b>	<b>-2,25%</b>
	15	32	113,33%	9	36	300,00%	46	48	4,35%

**COMPARATIVA DE LA MEDIA DE LAS EJECUCIONES DE LOS JDOS. MIXTOS (CIVIL) 2021**



**COMPARATIVA DE LA MEDIA DE LAS EJECUCIONES DE LOS JDOS. MIXTOS (PENAL) 2021**



Datos relativos a los asuntos de violencia doméstica en Puigcerda:

NUMERO ASUNTOS JUZGADO DE PRIMERA INSTANCIA E INSTRUCCION UNICO DE PUIGCERDÀ PENAL	INGRESADOS			RESUELTOS			EN TRAMITE AL FINAL DEL AÑO		
	2020	2021	% EVOLUCIÓN	2020	2021	% EVOLUCIÓN	2020	2021	% EVOLUCIÓN
	55	71	29,09%	58	77	32,76%	6	3	-50,00%

NUMERO DE RESOLUCIONES DICTADAS JUZGADO DE PRIMERA INSTANCIA E INSTRUCCION UNICO DE PUIGCERDÀ PENAL	SENTENCIAS			AUTOS		
	2020	2021	% EVOLUCIÓN	2020	2021	% EVOLUCIÓN
	3	12	300,00%	39	42	7,69%

ASUNTOS COMPUTABLES PARA EL MÓDULO JUZGADO DE PRIMERA INSTANCIA E INSTRUCCIÓN UNICO DE PUIGCERDÀ	ASUNTOS INGRESADOS 2021 (MÓDULO)	MÓDULO DE INGRESO PUBLICADO EN EL BOE DEL 29/12/2018	% RESPECTO AL MÓDULO DE INGRESO	
	Civil	771	680	13,38%
	Penal	808	1.000	-19,20%

**CONCLUSIONES MEMORIA 2021****Girona:****Audiencia Provincial:****Secciones Civiles:**

Las Secciones Civiles, en su conjunto presentan una entrada de asuntos que supera el módulo 2021, y se vuelve a reiterar, como en las conclusiones del año anterior que se hace precisa la creación de una plaza de Magistrado para las Secciones Civiles, teniendo en cuenta que la plantilla orgánica es de cuatro Magistrados, la Sección Primera y 3 Magistrados la Sección Segunda, si bien esta última, en la actualidad se halla con una Magistrada en situación orgánica de "adscrita", desde la incorporación del Magistrado D. Carles Cruz Moratones.

Las Secciones Civiles de la Audiencia presentan un nivel de entrada muy superior al que tiene previsto el Consejo General del Poder Judicial para la determinación del sistema de medición de la carga de trabajo de los órganos judiciales. Sería oportuno la creación de una plaza de Magistrado del orden civil de esta Audiencia para equilibrar las dos Secciones de lo Civil con cuatro Magistrados titulares cada una, debido a que la Magistrada D<sup>a</sup> Isabel Soler Navarro está adscrita a la Sección Segunda desde que se incorporó el Magistrado D. Carles Cruz Moratones. Con ello cada Sección quedaría integrada por cuatro Magistrados orgánicos.

**Juzgados de Primera Instancia de Girona:**

Se hace preciso la creación de otro Juzgado y la continuación del refuerzo existente. Los números que superan en más del 100% los módulos, son reveladores de la necesidad de incrementar un juzgado más

**Juzgados de lo Penal de Girona y Figueres:**

Estos Juzgados los podemos situar en unos parámetros aceptables tal como se observa en los tantos por cientos y las gráficas introducidas en esta memoria.

**Juzgados de Sociales de Girona y Figueres:**

Es preciso que se continúe con el refuerzo existente.

**Juzgados de Primera Instancia e Instrucción de Figueres:**

El Partido Judicial soporta, una importante carga de trabajo por su extensión, debido a su jurisdicción sobre la frontera de la Junquera y debido a una amplia zona de costa que durante los meses de verano aumenta la población y consecuentemente la litigiosidad.

Debería revisarse la relación de plazas de trabajo de funcionarios que presenta dicho Partido Judicial, único en la provincia con categoría de Magistrado.

Se ha venido reiterando durante los últimos años que en ese Partido Judicial sería conveniente la creación del Juzgado de 1ª Instancia e Instrucción nº 9 de Figueres que permita dividir las jurisdicciones, para atender la importante carga de trabajo, sobre todo civil

### **Sant Feliu de Guíxols.**

En este Partido Judicial va a recibir la instauración de la NOJ; ya veremos su resultado y la posible previsión de un nuevo Juzgado de Primera Instancia e Instrucción.

### **Olot:**

Sería aconsejable la creación del Juzgado de 1ª Instancia e Instrucción nº 3, para mantener un nivel de pendencia menor del que presenta en atención al número de habitantes del Partido Judicial.

La oficina judicial no ha ido funcionando bien. Se necesitaría controlar los órganos de supervisión de la misma (LAJ)

### **Blanes.**

En el partido judicial de Blanes y su jurisdicción, siempre ha sido bastante problemático y los 6 Juzgados que por número de asuntos deberían proporcionar una solución razonable a la elevada litigiosidad, mantienen una situación impropia para lo que debieran asumir. Están ubicados, en un edificio nuevo cuyas instalaciones son correctas y suficientes. Dispone de medios adecuados, incluso de personal, pero no se obtienen resultados y ante los escasos resultados de la implantación de la NOJ, se deberían realizar un estudio a fin de proponer las posibles medidas para encontrar soluciones. El Secretario Coordinador ha concebido un sistema de recepción y respuesta a los particulares y profesionales que aceden a los Juzgados, a fin de evitar aglomeraciones, retrasos e interrupciones del personal, que supuestamente comprometan el normal desarrollo y actividad de la oficina.

### **Santa Coloma de Farners.**

Se viene reiterando durante estos pasados años que no se ha dado solución a la dispersión de edificios judiciales con una situación muy precaria técnicamente del antiguo edificio. Es urgente la construcción de un nuevo Edificio Judicial.

**Finalmente:**

Se remiten estas conclusiones al Tribunal Superior de Justicia de Cataluña, para que sean incluidas en la memoria de dicho Tribunal y posterior remisión al Consejo General del Poder Judicial.

Esta Presidencia considera que las necesidades más urgentes de planta para esta demarcación de Girona, son:

- La creación una plaza de Magistrado del Orden Civil de esta Audiencia.
- La creación de un Juzgado de Primera Instancia para el Partido Judicial de Girona.
- La creación de un Juzgado de 1ª Instancia e Instrucción en Figueres que consecuentemente permitiría dividir las jurisdicciones.

Girona, a 7 de marzo de 2022



Fdo.: Jose Isidro Rey Huidobro  
Presidente en funciones de la Audiencia Provincial de Girona

